

KATALOG

KANCELÁŘSKÉHO NÁBYTKU






BÍLÁ / BÍLÁ



BÍLÁ / ŠEDÁ



ŠEDÁ / ŠEDÁ



ŠEDÁ / BÍLÁ



bílá / bílá



šedá / šedá




akát / akát




buk / buk



AKÁT / AKÁT



AKÁT / BÍLÁ



AKÁT / ŠEDÁ




BUK / BUK



BUK / BÍLÁ



BUK / ŠEDÁ



OLŠE / OLŠE

OLŠE / BÍLÁ

OLŠE / ŠEDÁ



olše / olše



DUB / DUB

DUB / BÍLÁ

DUB / ŠEDÁ



dub / dub



třešeň / třešeň



ořech / ořech



TŘEŠEŇ / TŘEŠEŇ

TŘEŠEŇ / BÍLÁ

TŘEŠEŇ / ŠEDÁ



OŘECH / OŘECH

OŘECH / BÍLÁ

OŘECH / ŠEDÁ

Nadčasový design a uživatelská vstřícnost.

Výšková rektifikace

Skryté vedení kabeláže

Důkladné osazení ABS hranami

Pracovní desky

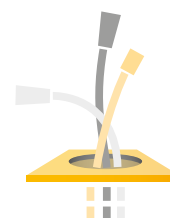
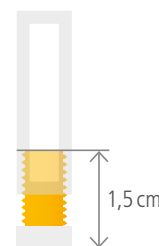
- Využit ergonomicky a efektivně celou pracovní plochu vám umožní optimální rozměry a tvary pracovních desek řady HOBIS Gate.
- Tloušťka pracovní desky 25 mm a důkladná konstrukce zajistí, že pracovní stoly můžete rovnoměrně zatížit až na 100 kg.
- Hrany ABS 2 mm ochrání stoly Gate před případným nechtěným nešetrným zacházením.
- Kabely od PC či stolní lampy vám již nebudou na stole překážet. V pracovní desce jsou umístěny praktické průchodky, kterými kabely jednoduše svedete pod desku a tam je zacvaknete do připravených kabelových držáků.

Podnože

- Pevná podnož je vyrobena z desek silných 18 mm, ohraněných hranou ABS 2 mm.
- Nemáte ideálně rovnou podlahu? Nevadí. Nohy jsme vybavili výškově stavitelnou rektifikací, která jde vyšroubovat o 15 mm. Takže si stůl srovnáte do perfektní roviny.
- V řadě HOBIS Gate nabízíme celkem 51 pracovních rovných, rohových, jednacích i přístavných stolů.

Montáž

- Pro snadnou manipulaci a dopravu dodáváme stoly rozložené v několika samostatných balících. Ty jsou pečlivě zabalené ve vrstveném kartónu a zřetelně označené štítky. Kování je součástí balení.
- Pokud se rozhodnete pro montáž vlastními silami, tak součástí každého balení je přehledný montážní návod, který vás povede krok za krokem.



- 4 Gate
- 12 Uni
- 28 Cross
- 36 Flex
- 44 Kontejnery
- 46 Doplnky
- 50 Výškové
stavitelné stoly





HOBIS GATE třešeň / třešeň



Rektyfikace slouží k dorovnání nerovností podlahy až o 1,5 cm



2 mm ABS hrana chrání desky nábytku před poškozením




Kabelovou průchodku můžete nahradit přípojným modulem bez nutnosti úpravy stolu



HOBIS GATE ořech / ořech



Nabídka přípojných modulů najdete v sekci **DOPLŇKY** na straně 122



Kabelové přichytky zabezpečují praktické vedení kabelů pod pracovní deskou



Spojovací systém umožňuje jednoduše připojit doplňkové stoly

PRACOVNÍ STOLY



GS 800 80 × 75,5 × 80



GS 1200 120 × 75,5 × 80



GS 1400 140 × 75,5 × 80



GS 1600 160 × 75,5 × 80



GS 1800 180 × 75,5 × 80



GE 800 80 × 75,5 × 60



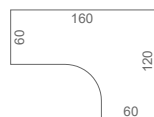
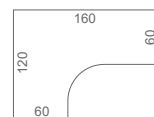
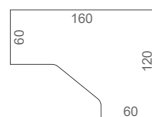
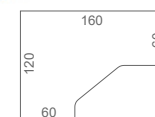
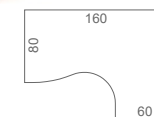
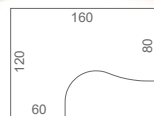
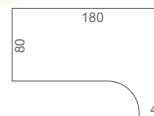
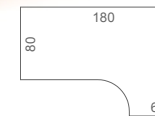
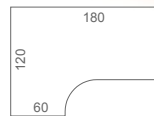
GE 1200 120 × 75,5 × 60



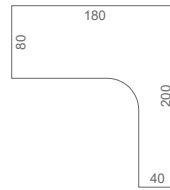
GE 1400 140 × 75,5 × 60



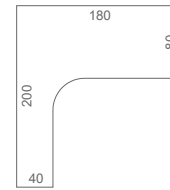
GE 1600 160 × 75,5 × 60

GE 60 L
160 × 75,5 × 120 (60 × 60)GE 60 P
160 × 75,5 × 120 (60 × 60)GEV 60 L
160 × 75,5 × 120 (60 × 60)GEV 60 P
160 × 75,5 × 120 (60 × 60)GE 2005 L
160 × 75,5 × 120 (80 × 60)GE 2005 P
160 × 75,5 × 120 (60 × 80)GE 1800 L
180 × 75,5 × 120 (80 × 40)GE 1800 P
180 × 75,5 × 120 (40 × 80)GE 1800 60 L
180 × 75,5 × 120 (80 × 60)GE 1800 60 P
180 × 75,5 × 120 (60 × 80)

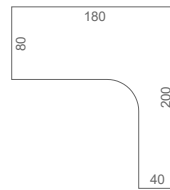
PRACOVNÍ STOLY



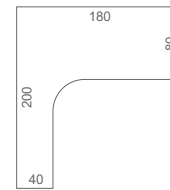
GE 1800 H L 180 × 75,5 × 200 (80 × 40)



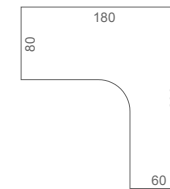
GE 1800 H P 180 × 75,5 × 200 (40 × 80)



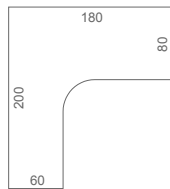
GE 1800 HR L 180 × 75,5 × 200 (80 × 40)



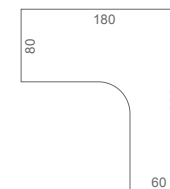
GE 1800 HR P 180 × 75,5 × 200 (40 × 80)



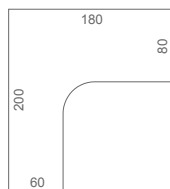
GE 1800 60 H L 180 × 75,5 × 200 (80 × 60)



GE 1800 60 H P 180 × 75,5 × 200 (60 × 80)



GE 1800 60 HR L 180 × 75,5 × 200 (80 × 60)



GE 1800 60 HR P 180 × 75,5 × 200 (60 × 80)

Rozměry jsou uvedeny v cm v pořadí šířka × výška × hloubka

PŘÍDAVNÉ STOLY



GP 1200 1 120 × 75,5 × 80



GP 1200 3 120 × 75,5 × 80



GP 1600 1 160 × 75,5 × 80



GP 1600 3 160 × 75,5 × 80



GP 900 L 80 × _ × 80



GP 900 P 80 × _ × 80



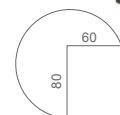
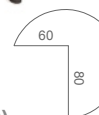
GP 902 L 80 × 75,5 × 80



GP 902 P 80 × 75,5 × 80



GP 800 80 × _ × 80

GP 21 L $\varnothing 100 \times 75,5 \times (60 \times 60)$ GP 21 P $\varnothing 100 \times 75,5 \times (60 \times 60)$ GP 22 L $\varnothing 120 \times 75,5 \times (80 \times 60)$ GP 22 P $\varnothing 120 \times 75,5 \times (60 \times 80)$ 

GP 160 160 × 75,5 × 60



GP 120 120 × 75,5 × 40



GP 80 80 × 75,5 × 40



GP 60 60 × 75,5 × 40

JEDNACÍ STOLY – bez průchodek



GJ 800 80 × 75,5 × 80



GJ 1200 120 × 75,5 × 80



GJ 1400 140 × 75,5 × 80



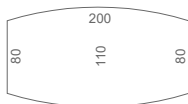
GJ 1600 160 × 75,5 × 80



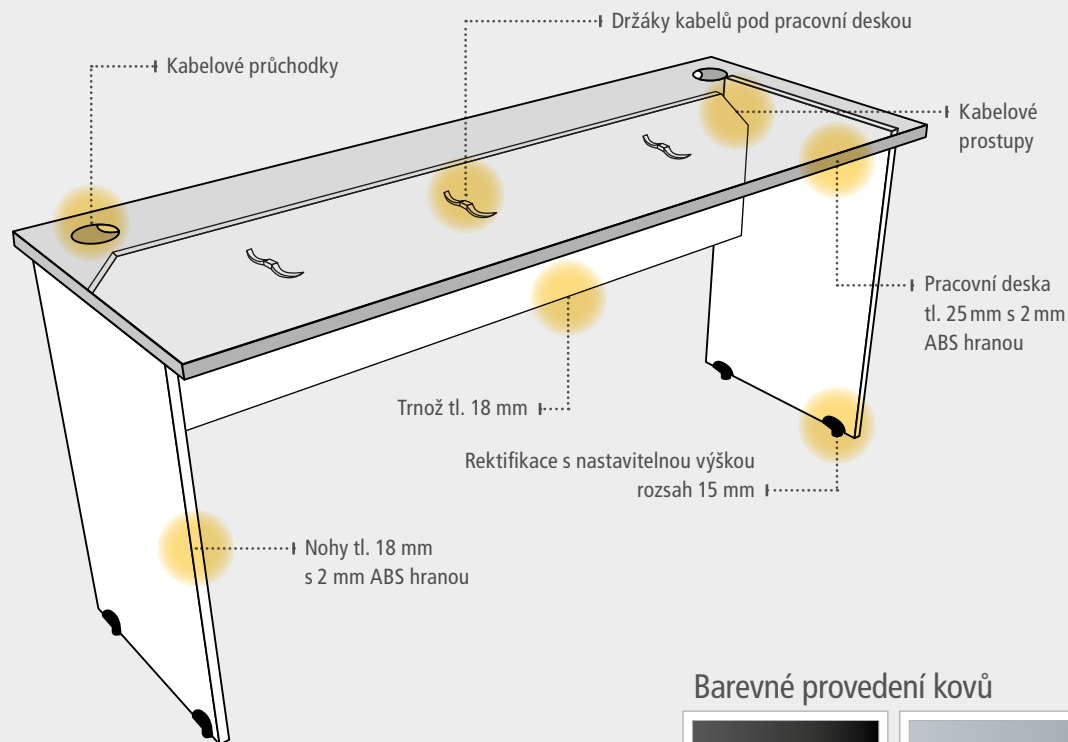
GJ 1800 180 × 75,5 × 80



GJ 200 200 × 75,5 × 110




GATE – TECHNICKÝ POPIS



Barevné provedení kovů



Černá RAL 9005



Šedá RAL 9006

Čisté linie a jednoduchá konstrukce.

Pracovní desky

- Využit ergonomicky a efektivně celou pracovní plochu vám umožní optimální rozměry a tvary pracovních desek řady HOBIS Uni.
- Tloušťka pracovní desky 25 mm a důkladná konstrukce zajistí, že pracovní stoly můžete rovnoměrně zatížit až na 100 kg.
- Hrany ABS 2 mm ochrání stůl před případným nechtěným nešetrným zacházením.
- Kabley od PC či stolní lampy vám nebudou na stole překážet. V pracovní desce jsou umístěny praktické průchodky, kterými kabely jednoduše svedete pod desku a tam je zacvaknete do připravených kabelových držáků.

Podnože

- Vybrat si můžete ze tří typů moderních, vzdušných a maximálně pevných samonosných podnoží: UNI, UNI A a UNI O.
- Máte křivou podlahu? Nevadí. Nohy jsme vybavili výškově stavitelnou rektifikací, která jde vyšroubovat o 15 mm. Takže si stůl srovnáte do perfektní roviny.
- Chcete ušetřit? Připravili jsme pro vás takzvané zdvojené podnože, kdy jedna podnož tvoří základ pro 2 protilehlá pracovní místa. Takže pro 2 pracoviště použijete místo čtyř pouze dvě nohy.
- Potřebujete opravdu velkou pracovní plochu? Na pracovní stůl napojte z boku řetězíci stůl a tím vznikne velkorysé pracoviště ve tvaru L. Díky důmyslnému systému napojení se v místě spoje nepoužije noha a tím je pro vás zajištěn volný prostor pod oběma stoly.

Celokovová podnož

Úsporný systém řetězení

Kovové nohy ve třech variantách

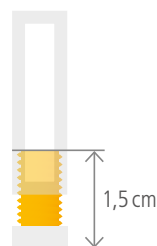
- Jistě oceníte možnost podélného řetězení. První stůl v řadě je standardní a k němu se napojují další, tzv. řetězíci stoly. V místě napojení nejsou třeba 2 nohy, takže oproti dvěma standardním, vedle sebe stojícím stolům ušetříte.
- V řadě HOBIS UNI nabízíme celkem 42 pracovních rovných, rohových, jednacích i přístavných stolů.

Montáž

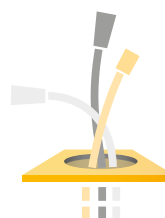
- Pro snadnou manipulaci a dopravu dodáváme stoly rozložené v několika samostatných balících. Ty jsou pečlivě zabalené ve vrstveném kartónu a zřetelně označené štítky. Kování je součástí balení.
- Pokud se rozhodnete pro montáž vlastními silami, tak součástí každého balení je přehledný montážní návod, který vás povede krok za krokem.



ekologie



dorovnání výšky 1,5cm



skrytá kabeláž



certifikace EU



5 let záruka



snadná montáž



systém řetězení

- 4 Gate
- 12 Uni
- 28 Cross
- 36 Flex
- 44 Kontejnery
- 46 Doplnky
- 50 Výškově
stavitelné stoly





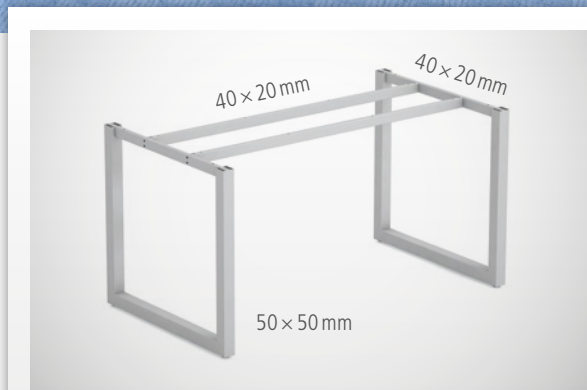
HOBIS UNI bílá / bílá



Podnož stolu UNI (str. 16)



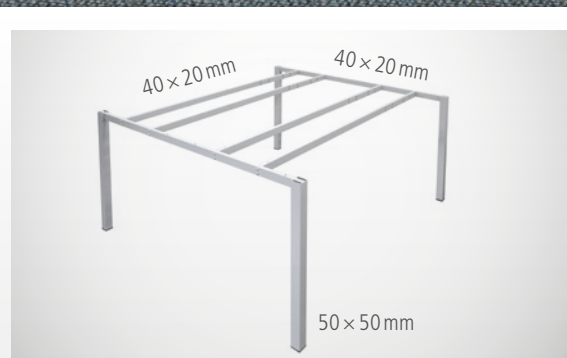
Podnož stolu UNI A (str. 20)



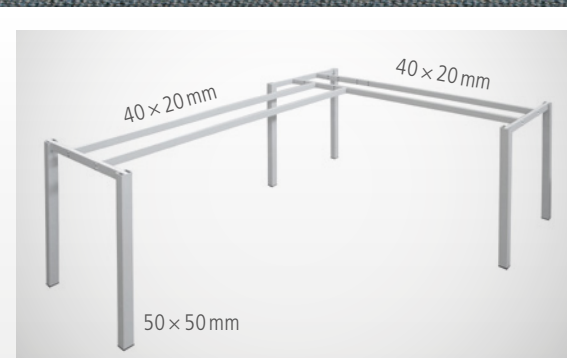
Podnož stolu UNI O (str. 24)



HOBIS UNI O oře / oře



Zdvojená podnož je základem pro dvě protilehlá pracovní místa. Platí také pro UNI A a UNI O.



Řetězení do boku velkoryse rozšíří pracovní prostor do tvaru L. Platí také pro UNI A a UNI O.



Podélné řetězení stolů znamená úsporu peněz a také více místa pod stolem. Platí také pro UNI A a UNI O.

STOLY **UNI**

PRACOVNÍ STOLY hl. 80 cm



US 800 80 × 75,5 × 80



US 800 R 80 × 75,5 × 80



US 1200 120 × 75,5 × 80



US 1200 R 120 × 75,5 × 80



US 1400 140 × 75,5 × 80



US 1400 R 140 × 75,5 × 80



US 1600 160 × 75,5 × 80



US 1600 R 160 × 75,5 × 80



US 1800 180 × 75,5 × 80

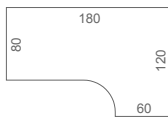


US 1800 R 180 × 75,5 × 80

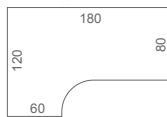
PRACOVNÍ STOLY hl. 80 cm



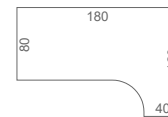
UE 1800 60 L
180 × 75,5 × 120 (80 × 60)



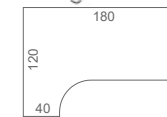
UE 1800 60 P
180 × 75,5 × 120 (60 × 80)



UE 1800 L
180 × 75,5 × 120 (80 × 40)



UE 1800 P
180 × 75,5 × 120 (40 × 80)



ZDVOJENÉ PRACOVNÍ STOLY hl. 160 cm (2 × 80 cm)



USD 1200 120 × 75,5 × 160



USD 1200 R 120 × 75,5 × 160



USD 1400 140 × 75,5 × 160



USD 1400 R 140 × 75,5 × 160



USD 1600 160 × 75,5 × 160



USD 1600 R 160 × 75,5 × 160



USD 1800 180 × 75,5 × 160



USD 1800 R 180 × 75,5 × 160

PRACOVNÍ STOLY hl. 60 cm



UE 800 80 × 75,5 × 60



UE 800 R 80 × 75,5 × 60



UE 1200 120 × 75,5 × 60



UE 1200 R 120 × 75,5 × 60



UE 1400 140 × 75,5 × 60



UE 1400 R 140 × 75,5 × 60



UE 1600 160 × 75,5 × 60



UE 1600 R 160 × 75,5 × 60

ŘETĚZÍCÍ STOLY DO ÚHLU – ke stolům US (USD, UJ) 1600 a 1800



US 1200 RU 120 × 75,5 × 80



US 1400 RU 140 × 75,5 × 80



US 1600 RU 160 × 75,5 × 80



UE 1200 RU 120 × 75,5 × 60



UE 1400 RU 140 × 75,5 × 60



UE 1600 RU 160 × 75,5 × 60

DOPLŇKY UNI

Univerzální spojovací a vynášecí úhelník pro stoly hl. 60 cm



UL 600 7 × 2,5 × 46

Univerzální držák PC



PC BELT 17 × _ × 28

Univerzální spojovací a vynášecí úhelník pro stoly hl. 80 cm



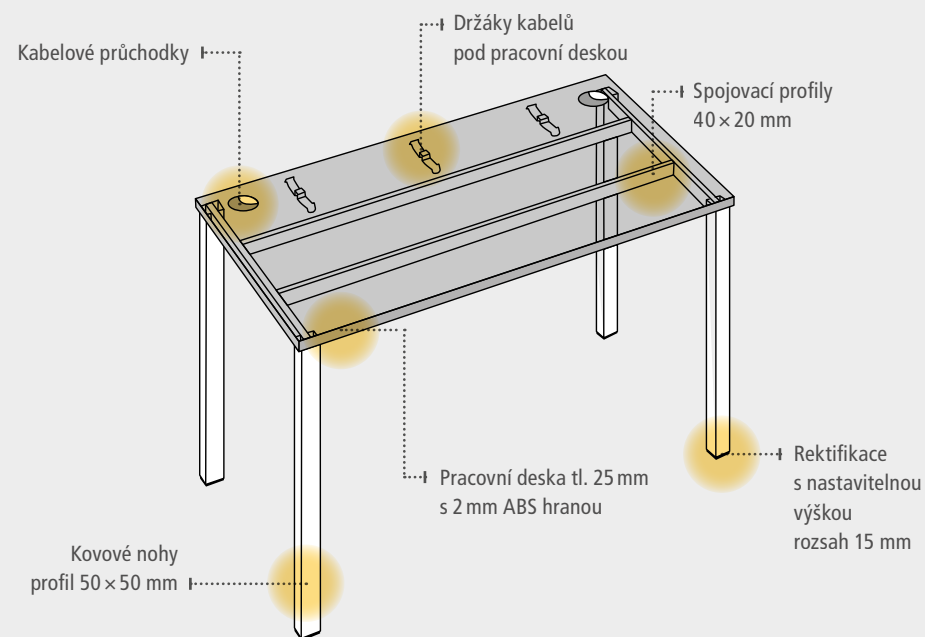
UL 800 7 × 2,5 × 66

Univerzální kabelový kanál pro stoly 120–180 cm



KUK 120–180 × 9 × 15

UNI – TECHNICKÝ POPIS



JEDNACÍ STOLY – bez průchodek



UJ 1400 140 × 75,5 × 80



UJ 1400 R 140 × 75,5 × 80



UJ 1600 160 × 75,5 × 80



UJ 1600 R 160 × 75,5 × 80



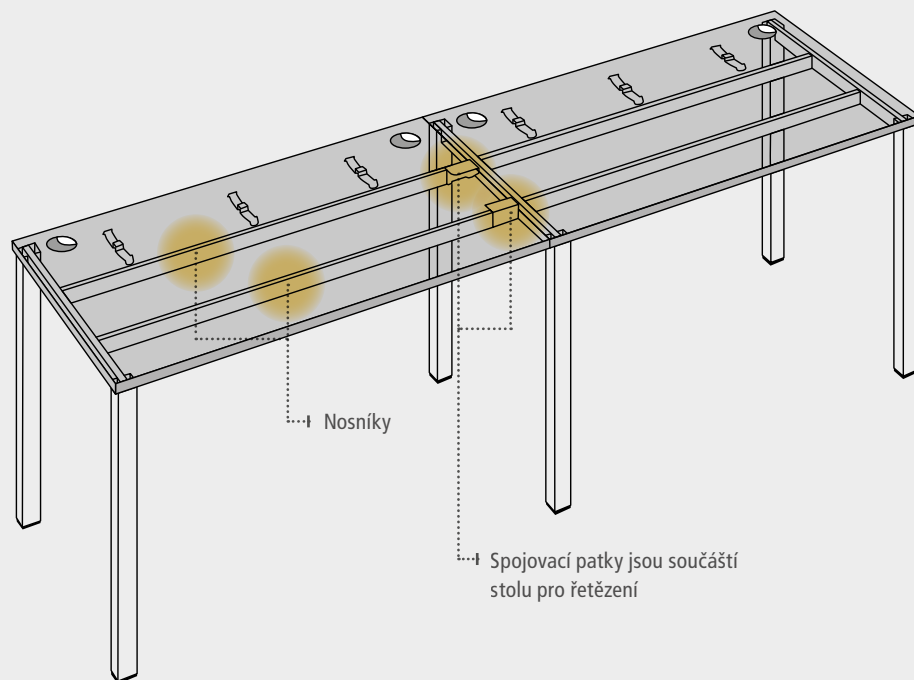
UJ 1800 180 × 75,5 × 80



UJ 1800 R 180 × 75,5 × 80

UNI – TECHNICKÝ POPIS PODÉLNÉHO ŘETĚZENÍ

Stůl řetězí
US 1600 R

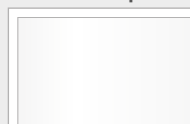


Nosníky

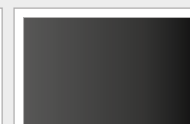
Spojovací patky jsou součástí
stolu pro řetězení

Stůl základní
US 1600


Barevné provedení kovů



Bílá RAL 9016



Černá RAL 9005



Šedá RAL 9006



STOLY **UNI A**



PRACOVNÍ STOLY hl. 80 cm



US A 800 80 × 75,5 × 80



US A 800 R 80 × 75,5 × 80



US A 1200 120 × 75,5 × 80



US A 1200 R 120 × 75,5 × 80



US A 1400 140 × 75,5 × 80



US A 1400 R 140 × 75,5 × 80



US A 1600 160 × 75,5 × 80



US A 1600 R 160 × 75,5 × 80



US A 1800 180 × 75,5 × 80

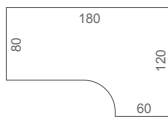


US A 1800 R 180 × 75,5 × 80

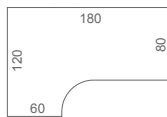
PRACOVNÍ STOLY hl. 80 cm



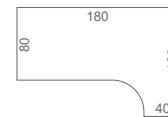
UE A 1800 60 L
180 × 75,5 × 120 (80 × 60)



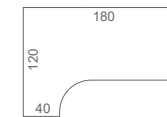
UE A 1800 60 P
180 × 75,5 × 120 (60 × 80)



UE A 1800 L
180 × 75,5 × 120 (80 × 40)



UE A 1800 P
180 × 75,5 × 120 (40 × 80)



ZDVOJENÉ PRACOVNÍ STOLY hl. 160 cm (2 × 80 cm)



USD A 1200 120 × 75,5 × 160



USD A 1200 R 120 × 75,5 × 160



USD A 1400 140 × 75,5 × 160



USD A 1400 R 140 × 75,5 × 160



USD A 1600 160 × 75,5 × 160



USD A 1600 R 160 × 75,5 × 160



USD A 1800 180 × 75,5 × 160



USD A 1800 R 180 × 75,5 × 160

PRACOVNÍ STOLY hl. 60 cm



UE A 800 80 × 75,5 × 60



UE A 800 R 80 × 75,5 × 60



UE A 1200 120 × 75,5 × 60



UE A 1200 R 120 × 75,5 × 60



UE A 1400 140 × 75,5 × 60



UE A 1400 R 140 × 75,5 × 60



UE A 1600 160 × 75,5 × 60



UE A 1600 R 160 × 75,5 × 60

ŘETĚZÍCÍ STOLY DO ÚHLU – ke stolům US (USD, UJ) 1600 a 1800



US A 1200 RU 120 × 75,5 × 80



US A 1400 RU 140 × 75,5 × 80



US A 1600 RU 160 × 75,5 × 80



UE A 1200 RU 120 × 75,5 × 60



UE A 1400 RU 140 × 75,5 × 60



UE A 1600 RU 160 × 75,5 × 60

DOPLŇKY UNI

Univerzální držák PC



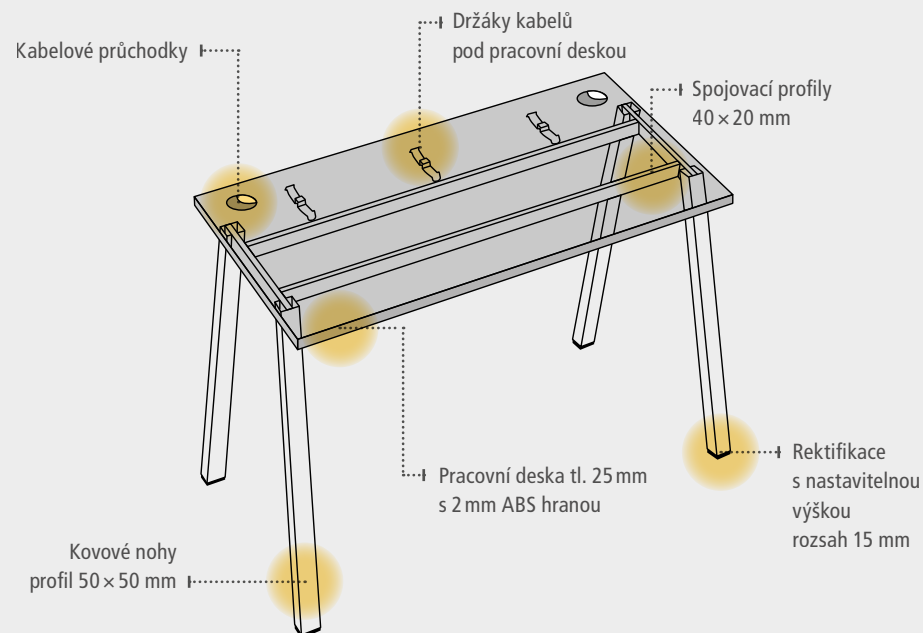
PC BELT 17 × _ × 28

Univerzální kabelový kanál pro stoly 120–180 cm



KUK 120–180 × 9 × 15

UNI – TECHNICKÝ POPIS



JEDNACÍ STOLY – bez průchodek



UJ A 1400 140 × 75,5 × 80



UJ A 1400 R 140 × 75,5 × 80



UJ A 1600 160 × 75,5 × 80



UJ A 1600 R 160 × 75,5 × 80



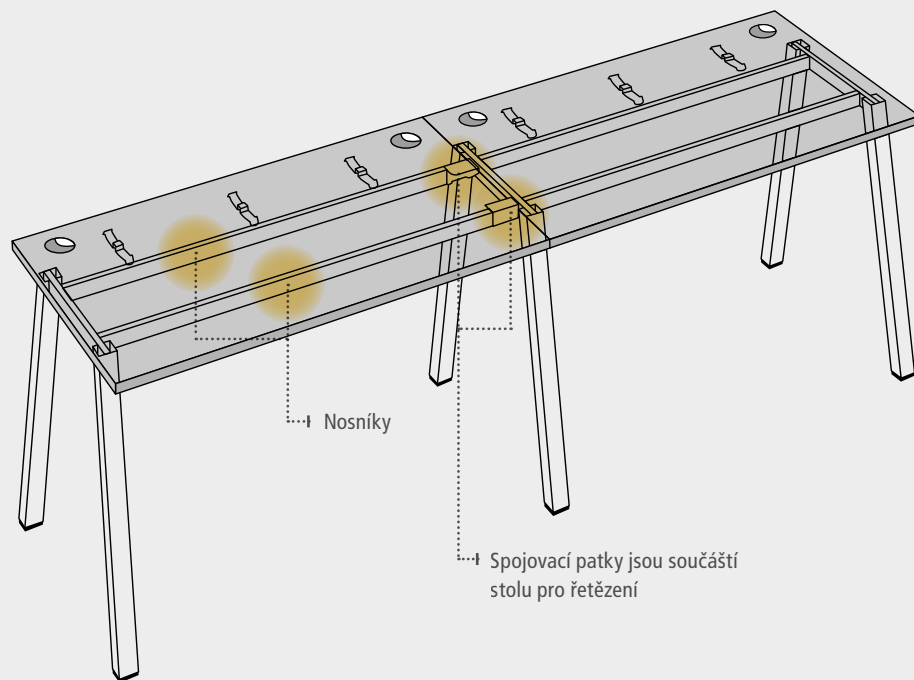
UJ A 1800 180 × 75,5 × 80



UJ A 1800 R 180 × 75,5 × 80

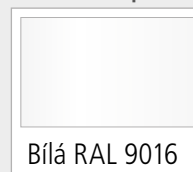
UNI – TECHNICKÝ POPIS PODÉLNÉHO ŘETĚZENÍ

Stůl řetězí
US A 1600 R



Stůl základní
US A 1600

Barevné provedení kovů



Bílá RAL 9016



Černá RAL 9005



Šedá RAL 9006

STOLY **UNI O**

PRACOVNÍ STOLY hl. 80 cm



US O 800 80 × 75,5 × 80



US O 800 R 80 × 75,5 × 80



US O 1200 120 × 75,5 × 80



US O 1200 R 120 × 75,5 × 80



US O 1400 140 × 75,5 × 80



US O 1400 R 140 × 75,5 × 80



US O 1600 160 × 75,5 × 80



US O 1600 R 160 × 75,5 × 80



US O 1800 180 × 75,5 × 80

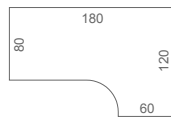


US O 1800 R 180 × 75,5 × 80

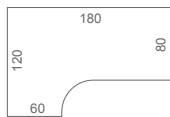
PRACOVNÍ STOLY hl. 80 cm



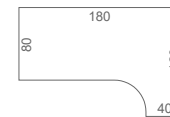
UE O 1800 60 L
180 × 75,5 × 120 (80 × 60)



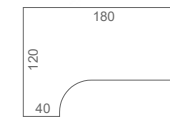
UE O 1800 60 P
180 × 75,5 × 120 (60 × 80)



UE O 1800 L
180 × 75,5 × 120 (80 × 40)



UE O 1800 P
180 × 75,5 × 120 (40 × 80)



ZDVOJENÉ PRACOVNÍ STOLY hl. 160 cm (2 × 80 cm)



USD O 1200 120 × 75,5 × 160



USD O 1200 R 120 × 75,5 × 160



USD O 1400 140 × 75,5 × 160



USD O 1400 R 140 × 75,5 × 160



USD O 1600 160 × 75,5 × 160



USD O 1600 R 160 × 75,5 × 160



USD O 1800 180 × 75,5 × 160



USD O 1800 R 180 × 75,5 × 160

PRACOVNÍ STOLY hl. 60 cm



UE O 800 80 × 75,5 × 60



UE O 800 R 80 × 75,5 × 60



UE O 1200 120 × 75,5 × 60



UE O 1200 R 120 × 75,5 × 60



UE O 1400 140 × 75,5 × 60



UE O 1400 R 140 × 75,5 × 60



UE O 1600 160 × 75,5 × 60



UE O 1600 R 160 × 75,5 × 60

ŘETĚZÍCÍ STOLY DO ÚHLU – ke stolům US (USD, UJ) 1600 a 1800



US O 1200 RU 120 × 75,5 × 80



US O 1400 RU 140 × 75,5 × 80



US O 1600 RU 160 × 75,5 × 80



UE O 1200 RU 120 × 75,5 × 60



UE O 1400 RU 140 × 75,5 × 60



UE O 1600 RU 160 × 75,5 × 60

DOPLŇKY UNI

Univerzální spojovací a vynášecí úhelník pro stoly hl. 60 cm



UL 600 7 × 2,5 × 46

Univerzální držák PC



PC BELT 17 × _ × 28

Univerzální spojovací a vynášecí úhelník pro stoly hl. 80 cm



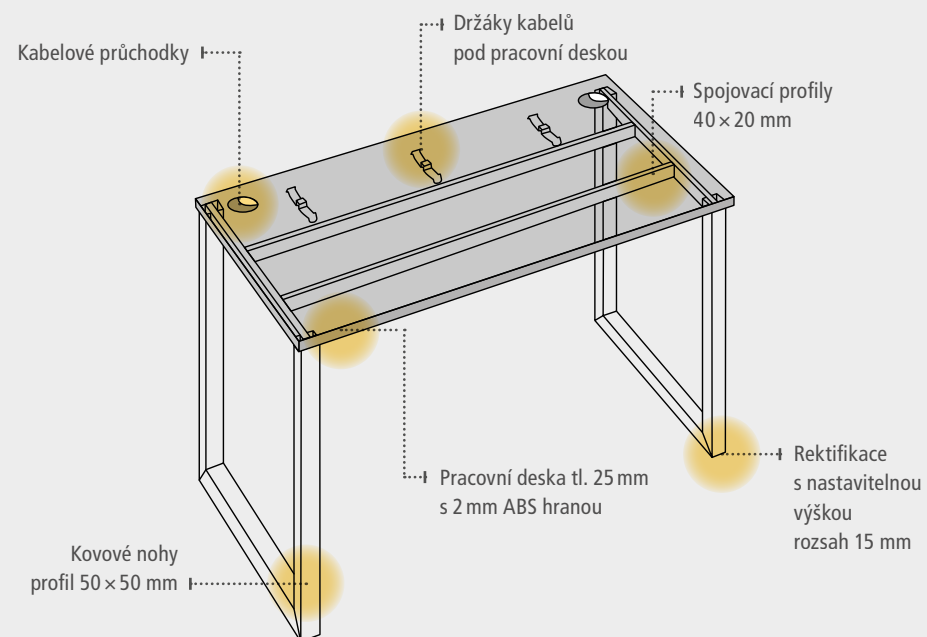
UL 800 7 × 2,5 × 66

Univerzální kabelový kanál pro stoly 120–180 cm



KUK 120–180 × 9 × 15

UNI – TECHNICKÝ POPIS



JEDNACÍ STOLY – bez průchodek



UJ O 1400 140 × 75,5 × 80



UJ O 1400 R 140 × 75,5 × 80



UJ O 1600 160 × 75,5 × 80



UJ O 1600 R 160 × 75,5 × 80



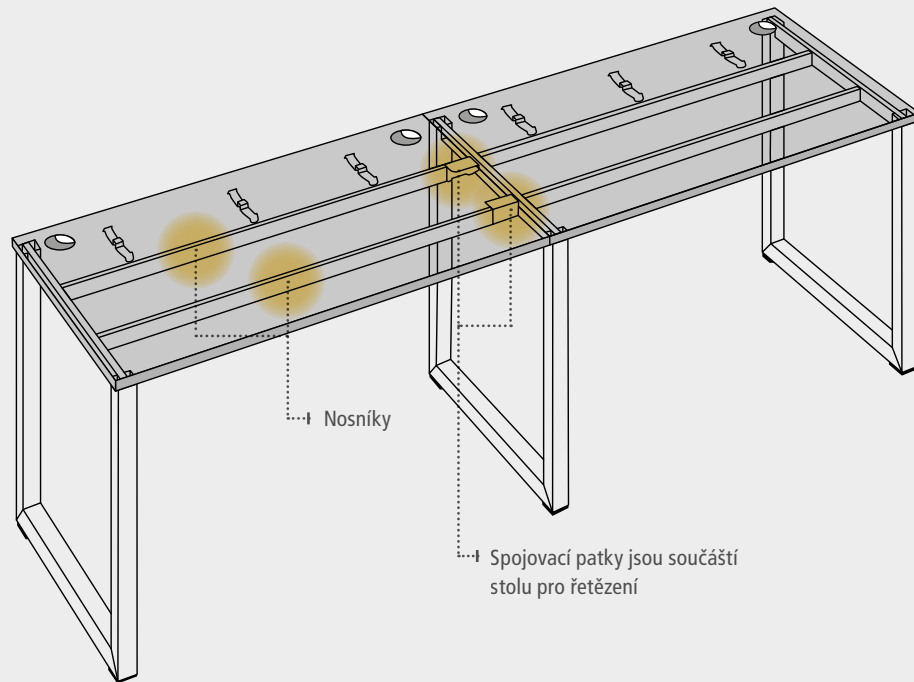
UJ O 1800 180 × 75,5 × 80



UJ O 1800 R 180 × 75,5 × 80

UNI – TECHNICKÝ POPIS PODÉLNÉHO ŘETĚZENÍ

Stůl řetězí
US O 1600 R

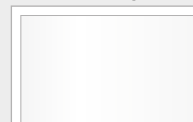


Nosníky

Spojovací patky jsou součástí
stolu pro řetězení

Stůl základní
US O 1600


Barevné provedení kovů



Bílá RAL 9016



Černá RAL 9005



Šedá RAL 9006

Vysoká odolnost a praktická využitelnost.

Výšková rektifikace

Kompletně skrytá kabeláž

Elegantní kovové nohy

Pracovní desky

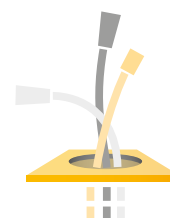
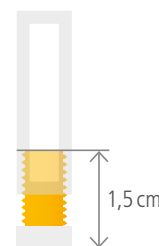
- Ergonomicky a efektivně využívat celou pracovní plochu vám umožní rozměry a tvary pracovních desek řady HOBIS Cross.
- Tloušťka pracovní desky 25 mm a důkladná konstrukce zajistí, že pracovní stoly můžete rovnoměrně zatížit až na 100 kg.
- Hrany ABS 2 mm ochrání stůl před případným nechtěným nešetrným zacházením.
- Kabely od PC či stolní lampy vám nebudou na stole překážet. V pracovní desce jsou umístěny praktické průchodky, kterými kabely jednoduše svedete pod desku a tam je zacvaknete do připravených kabelových držáků.

Podnože

- Elegantní kovové nohy mají důmyslnou konstrukci, která vám umožní vést kabely z držáků vnitřkem nohy až k podlaze.
- Nemáte ideálně rovnou podlahu? Nevadí. Nohy jsme vybavili výškově stavitelnou rektifikací, která jde vyšroubovat o 15 mm. Takže si stůl srovnáte do perfektní roviny.
- V řadě HOBIS Cross nabízíme celkem 51 pracovních rovných, rohových, jednacích i přistavných stolů.

Montáž

- Pro snadnou manipulaci a dopravu dodáváme stoly rozložené v několika samostatných balících. Ty jsou pečlivě zabalené ve vrstveném kartónu a zřetelně označené štítky. Kování je součástí balení.
- Pokud se rozhodnete pro montáž vlastními silami, tak součástí každého balení je přehledný montážní návod, který vás povede krok za krokem.



- 4 Gate
- 12 Uni
- 28 Cross
- 36 Flex
- 44 Kontejnery
- 46 Doplnky
- 50 Výškové
stavitelné stoly





HOBIS CROSS akát / akát



Rektifikace slouží k dorovnání nerovností podlahy až o 1,5 cm



Podpěra desky umožňuje připojit přidavný stůl bez použití kovové nohy



Kabelovou průchodku můžete nahradit přípojným modulem bez nutnosti úpravy stolu



HOBIS CROSS ořech / šedá



Nabídku přípojných modulů najdete v sekci DOPLŇKY na straně 122



Ukrytí kabeláže – detail jednoduchého a originálního vedení kabelů vnitřkem nohy



Kabelové přichytky zabezpečují praktické vedení kabelů pod pracovní deskou

PRACOVNÍ STOLY



CS 800 80 × 75,5 × 80



CS 1200 120 × 75,5 × 80



CS 1400 140 × 75,5 × 80



CS 1600 160 × 75,5 × 80



CS 1800 180 × 75,5 × 80



CE 800 80 × 75,5 × 60



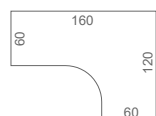
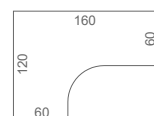
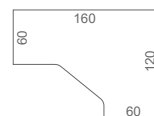
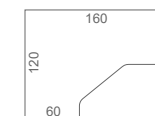
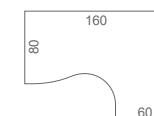
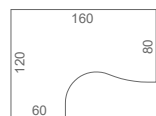
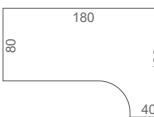
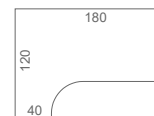
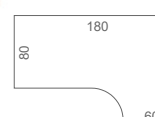
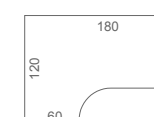
CE 1200 120 × 75,5 × 60



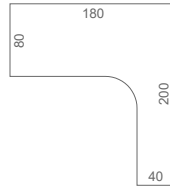
CE 1400 140 × 75,5 × 60



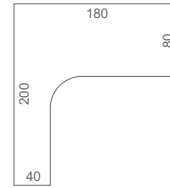
CE 1600 160 × 75,5 × 60

CE 60 L
160 × 75,5 × 120 (60 × 60)CE 60 P
160 × 75,5 × 120 (60 × 60)CEV 60 L
160 × 75,5 × 120 (60 × 60)CEV 60 P
160 × 75,5 × 120 (60 × 60)CE 2005 L
160 × 75,5 × 120 (80 × 60)CE 2005 P
160 × 75,5 × 120 (60 × 80)CE 1800 L
180 × 75,5 × 120 (80 × 40)CE 1800 P
180 × 75,5 × 120 (40 × 80)CE 1800 60 L
180 × 75,5 × 120 (80 × 60)CE 1800 60 P
180 × 75,5 × 120 (60 × 80)

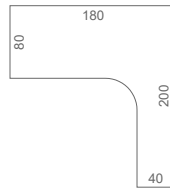
PRACOVNÍ STOLY



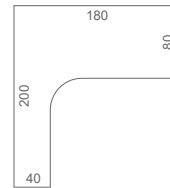
CE 1800 H L 180 × 75,5 × 200 (80 × 40)



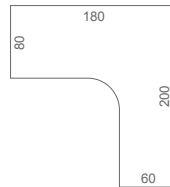
CE 1800 H P 180 × 75,5 × 200 (40 × 80)



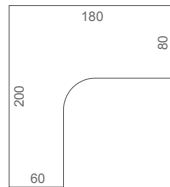
CE 1800 HR L 180 × 75,5 × 200 (80 × 40)



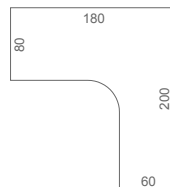
CE 1800 HR P 180 × 75,5 × 200 (40 × 80)



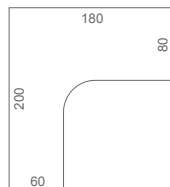
CE 1800 60 H L 180 × 75,5 × 200 (80 × 60)



CE 1800 60 H P 180 × 75,5 × 200 (60 × 80)



CE 1800 60 HR L 180 × 75,5 × 200 (80 × 60)



CE 1800 60 HR P 180 × 75,5 × 200 (60 × 80)

PŘÍDAVNÉ STOLY



CP 1200 1 120 × 75,5 × 80



CP 1200 3 120 × 75,5 × 80



CP 1600 1 160 × 75,5 × 80



CP 1600 3 160 × 75,5 × 80



CP 900 L 80 × _ × 80



CP 900 P 80 × _ × 80



CP 901 L 80 × 75,5 × 80



CP 901 P 80 × 75,5 × 80



CP 800 80 × _ × 80



CP 801 80 × 75,5 × 80

CP 21 L $\varnothing 100 \times 75,5 \times (60 \times 60)$ CP 21 P $\varnothing 100 \times 75,5 \times (60 \times 60)$ CP 22 L $\varnothing 120 \times 75,5 \times (80 \times 60)$ CP 22 P $\varnothing 120 \times 75,5 \times (60 \times 80)$ 

CP 160 160 × 75,5 × 60



CP 120 120 × 75,5 × 40



CP 80 80 × 75,5 × 40



CP 60 60 × 75,5 × 40

JEDNACÍ STOLY – bez průchodek



CJ 800 80 × 75,5 × 80



CJ 1200 120 × 75,5 × 80



CJ 1400 140 × 75,5 × 80



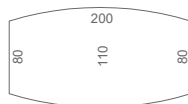
CJ 1600 160 × 75,5 × 80



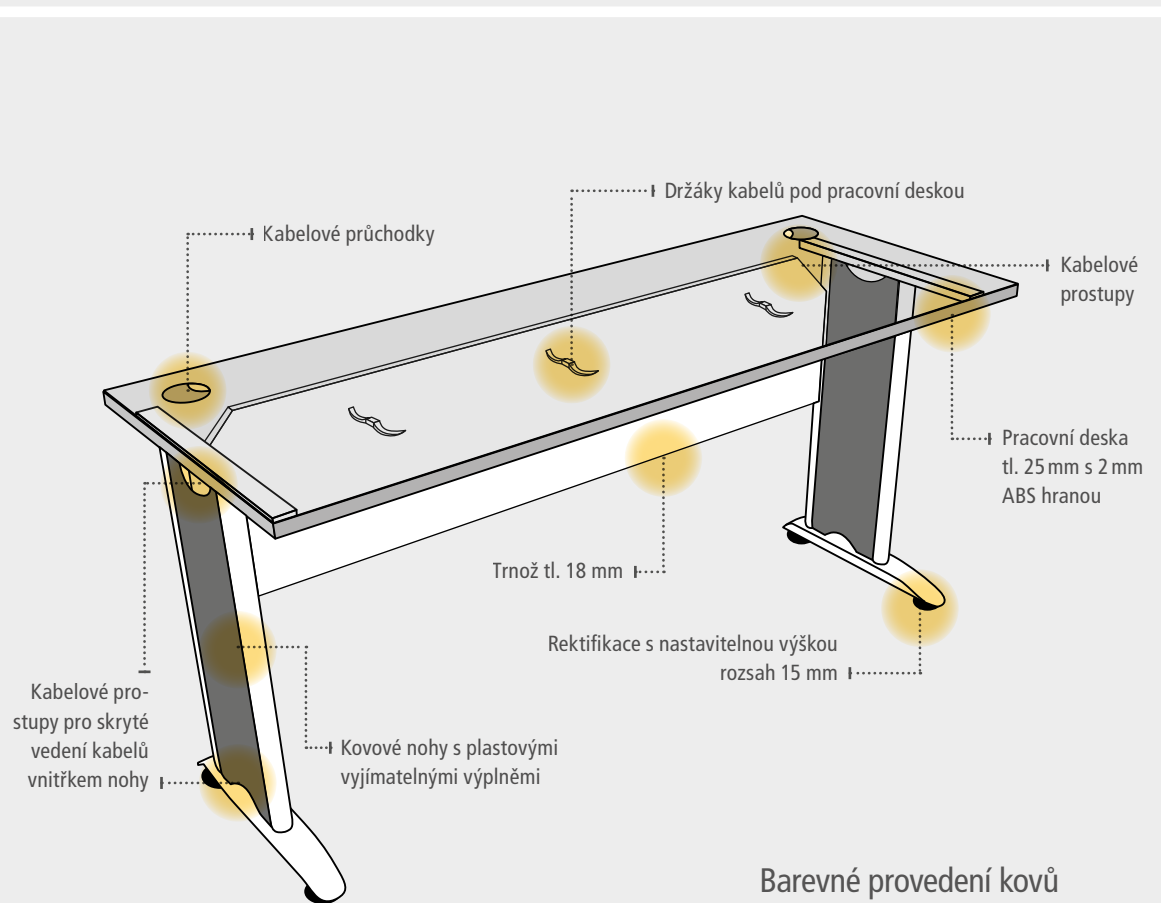
CJ 1800 180 × 75,5 × 80



CJ 200 200 × 75,5 × 110




CROSS – TECHNICKÝ POPIS



Barevné provedení kovů



Černá RAL 9005



Šedá RAL 9006

Elegantní design a originalita technického řešení.

Výšková rektifikace

Úsporný systém řetězení

Kanál pro uložení kabeláže

Pracovní desky

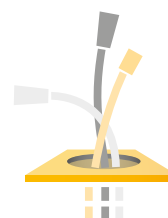
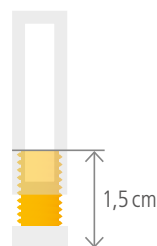
- Využit ergonomicky a efektivně celou pracovní plochu vám umožní optimální rozměry a tvary pracovních desek řady HOBIS Flex.
- Tloušťka pracovní desky 25 mm a důkladná konstrukce zajistí, že pracovní stoly můžete rovnoměrně zatížit až na 100 kg.
- Hrany ABS 2 mm ochrání stůl před případným nechtěným nešetrným zacházením.
- Kabely od PC či stolní lampy vám nebudou na stole překážet. V pracovní desce jsou umístěny praktické průchodky, kterými kabely jednoduše svedete pod desku a tam je uložíte do kabelového kanálu, který veškerou kabeláž schová.

Podnože

- Elegantní kovové nohy jsou spojené kovovým kabelovým kanálem. Jejich důmyslná konstrukce vám umožní vést kabely z kabelového kanálu vnitřkem nohy až k podlaze.
- Úsporu pro vás znamená možnost podélného řetězení, kterou oceníte v případě sestavy více stolů vedle sebe. První stůl v řadě je standardní a k němu se napojuje další, tzv. řetězíci. V místě napojení není třeba nohy, takže čím více stolů se na sebe napojuje, tím větší je vaše úspora. Možnost podélného řetězení mají všechny stoly Flex (obr. str. 39).
- V řadě HOBIS Flex nabízíme celkem 65 pracovních rovných, rohových, jednacích i přístavných stolů.

Montáž

- Pro snadnou manipulaci a dopravu dodáváme stoly rozložené v několika samostatných balících. Ty jsou pečlivě zabalené ve vrstveném kartónu a zřetelně označené štítky.
- Pokud se rozhodnete pro montáž vlastními silami, tak součástí každého balení je přehledný montážní návod, který vás povede krok za krokem.



- 4 Gate
- 12 Uni
- 28 Cross
- 36 Flex
- 44 Kontejnery
- 46 Doplnky
- 50 Výškově
stavitelné stoly





HOBIS FLEX akát / bílá



Rektifikace slouží k dorovnání nerovností podlahy až o 1,5 cm



Kabelový kanál poskytuje prostor pro vedení kabelů a uložení elektroinstalace



Kabelovou průchodku můžete nahradit přípojným modulem bez nutnosti úpravy stolu



HOBIS FLEX akát / akát



Nabídku přípojných modulů najdete v sekci DOPLŇKY na straně 122



Řetězení stolů umožňuje úsporu kovových noh v sestavě



Průběžné vedení kabeláže při řetězení stolů

PRACOVNÍ STOLY



FS 800 80 × 75,5 × 80



FS 800 R 80 × 75,5 × 80



FS 1200 120 × 75,5 × 80



FS 1200 R 120 × 75,5 × 80



FS 1400 140 × 75,5 × 80



FS 1400 R 140 × 75,5 × 80



FS 1600 160 × 75,5 × 80



FS 1600 R 160 × 75,5 × 80



FS 1800 180 × 75,5 × 80



FS 1800 R 180 × 75,5 × 80



FE 800 80 × 75,5 × 60



FE 800 R 80 × 75,5 × 60



FE 1200 120 × 75,5 × 60



FE 1200 R 120 × 75,5 × 60



FE 1400 140 × 75,5 × 60



FE 1400 R 140 × 75,5 × 60



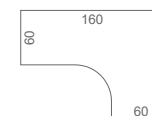
FE 1600 160 × 75,5 × 60



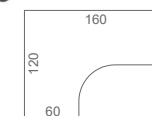
FE 1600 R 160 × 75,5 × 60



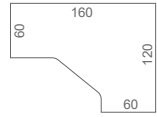
FE 60 L
160 × 75,5 × 120 (60 × 60)



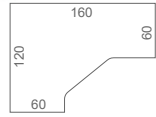
FE 60 P
160 × 75,5 × 120 (60 × 60)



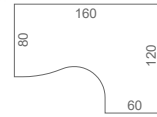
PRACOVNÍ STOLY



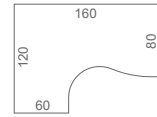
FEV 60 L
160 × 75,5 × 120 (60 × 60)



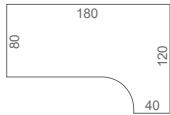
FEV 60 P
160 × 75,5 × 120 (60 × 60)



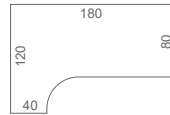
FE 2005 L
160 × 75,5 × 120 (80 × 60)



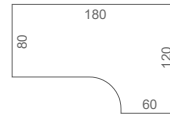
FE 2005 P
160 × 75,5 × 120 (60 × 80)



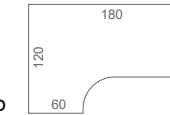
FE 1800 L
180 × 75,5 × 120 (80 × 40)



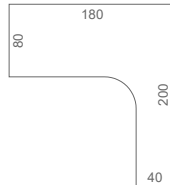
FE 1800 P
180 × 75,5 × 120 (40 × 80)



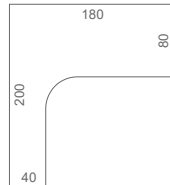
FE 1800 60 L
180 × 75,5 × 120 (80 × 60)



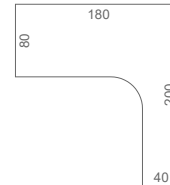
FE 1800 60 P
180 × 75,5 × 120 (60 × 80)



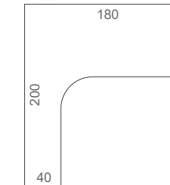
FE 1800 H L
180 × 75,5 × 200 (80 × 40)



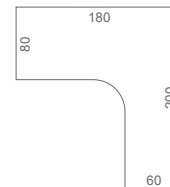
FE 1800 H P
180 × 75,5 × 200 (40 × 80)



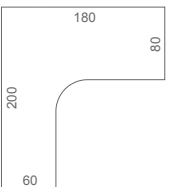
FE 1800 HR L
180 × 75,5 × 200 (80 × 40)



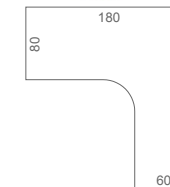
FE 1800 HR P
180 × 75,5 × 200 (40 × 80)



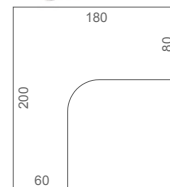
FE 1800 60 H L
180 × 75,5 × 200 (80 × 60)



FE 1800 60 H P
180 × 75,5 × 200 (60 × 80)



FE 1800 60 HR L
180 × 75,5 × 200 (80 × 60)



FE 1800 60 HR P
180 × 75,5 × 200 (60 × 80)

PŘÍDAVNÉ STOLY



FP 1200 1
120 × 75,5 × 80



FP 1200 3
120 × 75,5 × 80



FP 1600 1
160 × 75,5 × 80



FP 1600 3
160 × 75,5 × 80



FP 900 L
80 × _ × 80



FP 900 P
80 × _ × 80



FP 901 L
80 × 75,5 × 80



FP 901 P
80 × 75,5 × 80



FP 800
80 × _ × 80



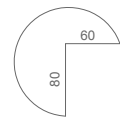
FP 801
80 × 75,5 × 80



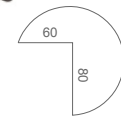
FP 21 L $\varnothing 100 \times 75,5 \times (60 \times 60)$



FP 21 P $\varnothing 100 \times 75,5 \times (60 \times 60)$



FP 22 L $\varnothing 120 \times 75,5 \times (80 \times 60)$



FP 22 P $\varnothing 120 \times 75,5 \times (60 \times 80)$



FP 160 160 × 75,5 × 60



FP 120 120 × 75,5 × 40



FP 80 80 × 75,5 × 40



FP 60 60 × 75,5 × 40

JEDNACÍ STOLY – bez průchodek



FJ 800 80 × 75,5 × 80



FJ 800 R 80 × 75,5 × 80



FJ 1200 120 × 75,5 × 80



FJ 1200 R 120 × 75,5 × 80



FJ 1400 140 × 75,5 × 80



FJ 1400 R 140 × 75,5 × 80



FJ 1600 160 × 75,5 × 80



FJ 1600 R 160 × 75,5 × 80



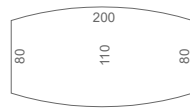
FJ 1800 180 × 75,5 × 80



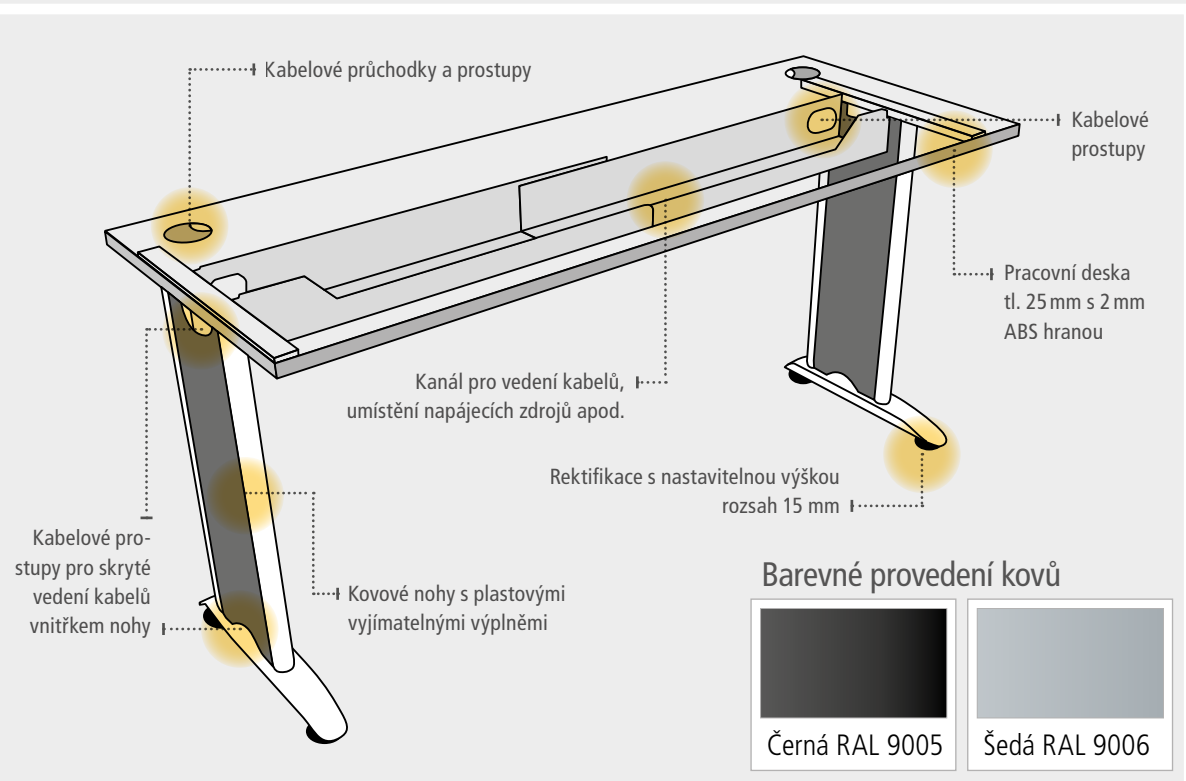
FJ 1800 R 180 × 75,5 × 80



FJ 200 200 × 75,5 × 110



FLEX – TECHNICKÝ POPIS



Rozměry jsou uvedeny v cm v pořadí šířka × výška × hloubka

STOLY KONTEJNERY

Centrální zamykání

Systém STOP-CONTROL

Důkladné osazení ABS hranami

Vše uložené a vždy po ruce.

Korpusy

- Kontejnery se zpravidla umísťují pod stoly. Jsou osazeny kolečky, takže je můžete přemísťovat dle potřeby.
- Výjimkou je model K 25 C, který nemá kolečka, ale kluzáky. Je stejně vysoký jako stoly HOBIS, takže ho postavíte vedle stolu, a tím dosáhnete rozšíření pracovní plochy stolů.
- Korpusy a čela zásuvek jsou chráněny hranou ABS 2 mm.

Zásuvky

- V nabídce jsou modely, které mají 5, 4, nebo 3 zásuvky. Model K 22 ZSC nabízí zásuvku určenou pro závěsné desky plus jednu standardní.
- Kontejnery jsme vybavili zámky s centrálním zamykáním. Jedním zámkem zamknete všechny zásuvky a ke každému zámku obdržíte 2 klíče.
- Praktickou „vychytávkou“ jsou vyjímatelný organizér a originální prostorové dělicí příčky, které jsou součástí kontejneru. Vaše tužky, sponky a další kancelářské potřeby se vám už nerozsypano po celé zásuvce.

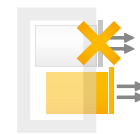
- Systém STOP-CONTROL zaručí, že jedna otevřená zásuvka zablokuje možnost otevření ostatních. Nemusíte se tak obávat převrnutí kontejneru nebo případného skřípnutí rukou. Tento mechanismus je v mnoha evropských zemích povinný.
- **Pozor!** Ekonomický tří zásuvkový model K 23 nemá zámek ani systém STOP – CONTROL!
- Zásuvky mají nosnost 25 kg. Jsou plastové, a tím pádem snadno omyvatelné a nenáročné na údržbu.
- Kontejnery dodáváme smontované, chráněné vrstveným kartónem. Je třeba provést pouze jednoduchou montáž vrchního dílu (půdy) a namontovat čela zásuvek.



ekologie



centrální zámek



STOP-CONTROL



certifikace EU



5 let záruka



snadná montáž



K 22 ZSC 40 × 60 × 60
Spodní zásuvka pro závěsné desky



K 22 ZSC 80 40 × 60 × 80
Půda hloubky 80 cm

Bez zámku



K 23 40 × 60 × 60
Půda hloubky 60 cm

Bez zámku



K 23 80 40 × 60 × 80
Půda hloubky 80 cm



K 24 C 40 × 60 × 60
Půda hloubky 60 cm



K 24 C 80 40 × 60 × 80
Půda hloubky 80 cm

- 4 Gate
- 12 Uni
- 28 Cross
- 36 Flex
- 44 Kontejnery
- 46 Doplnky
- 50 Výškově
stavitelné stoly



Vyjímatelná konstrukce slouží k uložení závěsných složek v kontejneru



2 mm ABS hrana chrání kontejner před poškozením



Stavitelné dělicí přepážky jsou součástí každého kontejneru



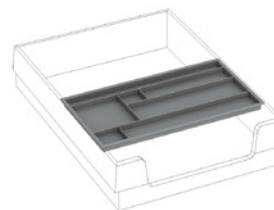
K 25 C 40 × 75,5 × 60
Přídavný kontejner ke stolu



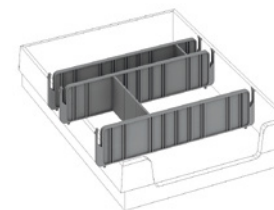
K 25 C 80 40 × 75,5 × 80
Půda hloubky 80 cm



SK 20 39 × 20 × 52,5
Sokl na dorovnání výšky kontejneru s výškou stolu



THBN
Tužkovník pro všechny typy kontejnerů



DPN
Dělicí přepážky zásuvky



UCO
USN **USH**
Úchytky lze vybírat ze 3 variant

Na detailu záleží.

Praktické a elegantní

Osobitá řešení detailů

Pro všechny stolové řady

- Doplnky dotvoří charakter pracoviště podle vašich představ a potřeb.
- Paravány diskrétně oddělí proti sobě nebo vedle sebe sedící kolegy a kolegyně.
- Nástavby jsou vítaným úložným prostorem na vaše drobnosti, které se jinak pletou na pracovní ploše.
- Přístavné skříňe ke stolům poskytnou úložný prostor a rozšíří odkládací plochu stolové sestavy.
- O vaše PC se postarají systémy pro jejich uložení, výsuvy pro klávesnici nebo kabelové svody.
- Všechny doplňky obsahují montážní systémy, které zajistí jejich uchycení na správném místě.



certifikace EU



5 let záruka



snadná montáž



ekologie



S výsuvem uklidíte klávesnici pod pracovní desku



Výsuvná skříň poskytuje dostatečný a lehce přístupný ukládací prostor



Uchycení paravánu na hranu stolové desky



Uchycení paravánu mezi dva stoly



- 4 Gate
- 12 Uni
- 28 Cross
- 36 Flex
- 44 Kontejnery
- 46 Doplnky
- 50 Výškové stavitelné stoly



SKŘÍŇĚ KE STOLŮM, STEJNÁ VÝŠKA JAKO STOLY – 75,5 cm



SP 40 40 40 × 75,5 × 40
Přídavná skříň ke stolu



SP 80 40 80 × 75,5 × 40
Přídavná skříň ke stolu



SPZ 80 40 80 × 75,5 × 40
Přídavná skříň ke stolu včetně zámku



SPRZ 80 40 L 80 × 75,5 × 40
Přídavná skříň ke stolu včetně zámku



SPRZ 80 40 P 80 × 75,5 × 40
Přídavná skříň ke stolu včetně zámku



SP 80 60 80 × 75,5 × 60
Přídavná skříň ke stolu



SPZ 80 60 80 × 75,5 × 60
Přídavná skříň ke stolu včetně zámku



SPRZ 80 60 L 80 × 75,5 × 60
Přídavná skříň ke stolu včetně zámku



SPRZ 80 60 P 80 × 75,5 × 60
Přídavná skříň ke stolu včetně zámku



SPKZ 80 60 L 80 × 75,5 × 60
Přídavná skříň ke stolu včetně centrálního zámku



SPKZ 80 60 P 80 × 75,5 × 60
Přídavná skříň ke stolu včetně centrálního zámku

SKŘÍŇĚ S VÝSUVEM



SPVZ 3 L 40 × 117,7 × 80
Včetně zámku



SPVZ 3 P 40 × 117,7 × 80
Včetně zámku



JD 200 200 × 110
Deska sud 200



JD 60 ø 60
Deska kruh



SPP 14 × 0,2 × 5,5
Spojovací montážní plech



SPD 3,5 × 3,5 × 2,5
Spojovací plastový trojúhelník

USPOŘÁDÁNÍ PRACOVNÍ PLOCHY

STOLOVÉ PARAVÁNY

Uchycení mezi dva stoly



PA 800 S 75 × 40
PA 1200 S 115 × 40
PA 1400 S 135 × 40
PA 1600 S 155 × 40
PA 1800 S 175 × 40

STOLOVÉ PARAVÁNY

Uchycení na hranu stolu



PA 800 H 75 × 40
PA 1200 H 115 × 40
PA 1400 H 135 × 40
PA 1600 H 155 × 40
PA 1800 H 175 × 40

STOLOVÉ NÁSTAVBY



NA 800 80 × 30 × 24
NA 1200 120 × 30 × 24
NA 1400 140 × 30 × 24

STOLOVÉ NÁSTAVBY



NA 1600 160 × 30 × 24
NA 1800 180 × 30 × 24



PT 301 36 × 3,2 × 22
Tužkovník otočný pod stolovou deskou
(bílá, černá)

KOVOVÉ CENTRÁLNÍ NOHY (šedá, černá)



CNK 525 450
ø 45 × 52,5
Centrální noha



CNK 670 450
ø 45 × 67
Centrální noha



CNK 730 250
ø 25 × 73
Tubusová noha



CNK 730 450
ø 45 × 73
Centrální noha



CNK 730 600
ø 60 × 73
Centrální noha



CNO 730 700
70 × 73
Centrální noha




RK 14
ø 6 × 72-74,5
Tubusová noha

DOPLŇKY K PC



KUK 120-180 × 9 × 15
Univerzální kabelový kanál
pro stoly 120-180 cm
(bílá, šedá, černá)



KOV 600 53 × 8,2 × 11
Kabelový organizér
balení obsahuje 2 ks
(bílá, šedá, černá)



VHS D 70 × 40
Výsuv pro klávesnici lamino



VHS 56 × 8 × 33
Výsuv pro klávesnici plastový
(šedá, černá)



PC BELT 17 × _ × 28
(bílá, šedá, černá)



PC RACK
šířka 13,4-23,4
výška 34-54
(bílá, šedá, černá)



PC MOBIL
26 × 33 × 36
(šedá, černá)



KSV 20
Kabelový svod
(šedá)



KSV 33
Kabelový svod pro stoly Motion
(šedá)



KOS 1
Kabelový svod



KOS 2
Kabelový svod pro stoly MOTION

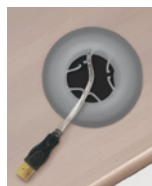
Koncovky pro uchycení KOS 1 a KOS 2



D KOS 500
Pod stovovou deskou



D KOS 501
Na hranu stolu



D KOS 502
Do průchodky

Dostupné barvy: bílá, šedá, černá



Akustické paravány str. 86

System stolových a příčkových paravánů, které snižují hluk v kanceláři a jsou určeny pro všechny stoly HOBIS, naleznete v samostatné kapitole.

Rozměry jsou uvedeny v cm v pořadí šířka × výška × hloubka

MOTION ■ ERGO ■ DUAL ■ UNI ■ TRIGON

- Vsedě se učíme, studujeme i pracujeme. Špatné a dlouhodobé sezení je v dnešní době civilizační choroba, kterou trpí již děti školního věku. Tělo, a zejména páteř, začne jednostrannému zatížení podléhat.
- Pozice vsedě stlačuje meziobratlové disky a časem dochází k jejich degeneraci, často až k bolestivému výhřezu.
- Výhřez meziobratlového disku v bederní a krční páteři, stavy po operaci páteře, skolióza, bolesti hlavy, závratě...
- Problém dlouhodobého sezení vyřeší střídání sezení a stání. Při stání zapojíme břišní i zádové svaly, a odlehčíme tak tlak na meziobratlové disky.
- Výškově stavitelný stůl MOTION a správná židle se přizpůsobí vaší výšce a ponechají vaši váhu, čímž se uleví vaší páteři.
- Proto stoly MOTION doporučuji jako prevenci či pomoc pro ty, kteří potíže se zády mají.



MUDr. Richard Smíšek

Přední specialista na prevenci a léčbu bolestí zad.

Autor originální metody spirální stabilizace páteře.



- 4 Gate
- 12 Uni
- 28 Cross
- 36 Flex
- 44 Kontejnery
- 46 Doplnky
- 50 Výškově
stavitelné stoly





MOTION ERGO dub / bílá



MUDr. Richard Smíšek:
„Proč nás bolí záda a možnosti prevence.“



*Jak si správně, podle své postavy, nastavit výškově
stavitelný stůl HOBIS Motion.*




MOTION DUAL, TRIGON, UNI šedá / bílá



VIDEO

MOTION DUAL – možnost vzájemné komunikace je nespornou výhodou tohoto řešení.



VIDEO

MOTION TRIGON – výškově nastavitelný stůl s rohovou pracovní deskou.

STOLY, KTERÉ SE VÁM PŘIZPŮSOBÍ

- Hlavní předností výškově stavitelných stolů je, že zdvihací mechanismus vám umožní optimální nastavení výšky pracovní plochy vůči vaší postavě, což je nezbytná podmínka pro správné sezení.
- Další výhodou je možnost práce ve stoje. Oproti sezení dochází k protažení zad a nohou. Celkově se zlepší krevní oběh a budete se cítit lépe. Bude se vám lépe přemýšlet a snáze udržíte koncentraci.



MOTION ERGO

strana 56

- Originální, ergonomicky tvarovaná deska umožňuje podepření paží. Jejich váha je vynesena, uleví se trapézovým svalům a umožní se relaxace šije.



MOTION

strana 57

- Pokud vám nevyhovuje tvarovaná pracovní deska, uvítáte standardní rovnou desku.



MOTION DUAL

strana 58

- Párové pracoviště s jednotnou podnoží a dvěma samostatně nastavitelnými pracovními deskami.
- Možnosti vizuálního oddělení pracovní plochy akustickým paravánem.



- Elektricky výškově stavitelné stoly MOTION splňují vysoké nároky na ergonomii a kvalitu.



ekologie



certifikace EU



5 let záruka



snadná montáž



nosnost 100 kg



elektrický pohon

**Bonus pro vaše zdraví:**

- Ovládání je velmi jednoduché. Stůl si nastavíte stisknutím tlačítka ovladače. Jistě oceníte tichý a plynulý chod mechanismu stolů MOTION.

- Pokud změníme při práci pozici v sedě za stání, zapojí naše tělo do akce více svalů a více se pohybujeme. To způsobí, že budeme mít větší výdej energie, a tím spálíme až o **40 % více kalorií**.

**MOTION UNI**


strana 60

- Unikátní robustní podnož na čtyřech nohách se vyznačuje maximální pevností a stabilitou.
- Řada s nejvyšší nosností – 100 kg při rovnoměrném zatížení.

**MOTION TRIGON**

strana 61


- Rohové ergonomické pracoviště na třech nohách.
- Velkorysá pracovní plocha a dokonalá stabilita.

Barevné provedení kovů:

Bílá RAL 9016



Černá RAL 9005



Šedá RAL 9006

2 typy ovladačů:**Paměťový ovladač**

✓	Nastavení výšky desky	✓
4	Uložení výšky do paměti	–
✓	Nastavení parapet stop	✓
✓	Nastavení kontejner stop	✓
✓	Displej	–
✓	Reset paměti stolu	–

**Základní ovladač**

MOTION ERGO

ergonomická pracovní deska



VIDEO

TECHNICKÉ PARAMETRY

Nastavitelná výška (s deskou):

705—1 205 mm

Hmotnost (s deskou):

49—57 kg (32 kg podnož)

Tloušťka stolové desky:

25 mm, ABS 2 mm

Maximální zatížení (nosnost):

100 kg (při rovnoměrném zatížení)

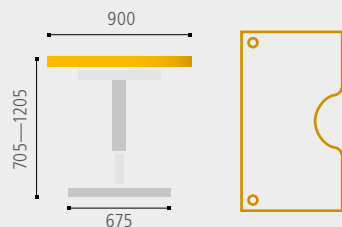
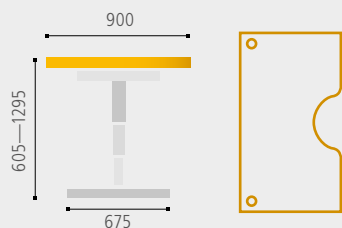
Orientační výška postavy:

140—180 cm

Rychlost zdvihu:

30 mm/s

Rozměry balení (bez desky):


1 100 × 230 × 250 mm**2 segmenty****705—1 205 mm****49—57 kg (32 kg podnož)****25 mm, ABS 2 mm****100 kg (při rovnoměrném zatížení)****140—180 cm****30 mm/s****1 100 × 230 × 250 mm****3 segmenty****605—1 295 mm****53—61 kg (36 kg podnož)****25 mm, ABS 2 mm****100 kg (při rovnoměrném zatížení)****125—190 cm****30 mm/s****1 100 × 230 × 250 mm****MOTION ERGO****DVOUSEGMENTOVÁ PODNOŽ**Se základním ovladačem
S paměťovým ovladačemMSE 2 1200
MSE 2M 1200MSE 2 1400
MSE 2M 1400MSE 2 1600
MSE 2M 1600MSE 2 1800
MSE 2M 1800**TŘÍSEGMENTOVÁ PODNOŽ**Se základním ovladačem
S paměťovým ovladačemMSE 3 1200
MSE 3M 1200MSE 3 1400
MSE 3M 1400MSE 3 1600
MSE 3M 1600MSE 3 1800
MSE 3M 1800

rovná pracovní deska

MOTION



Motor s převodovkou



Detail motoru



DVOUSEGMENTOVÁ PODNOŽ




MS 2 1200
MS 2M 1200



MS 2 1400
MS 2M 1400

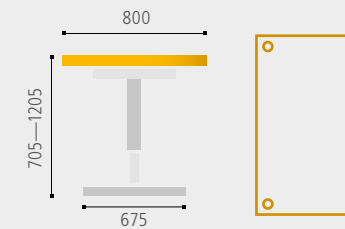


MS 2 1600
MS 2M 1600



MS 2 1800
MS 2M 1800

MOTION



Se základním ovladačem
S paměťovým ovladačem

TŘÍSEGMENTOVÁ PODNOŽ



MS 3 1200
MS 3M 1200



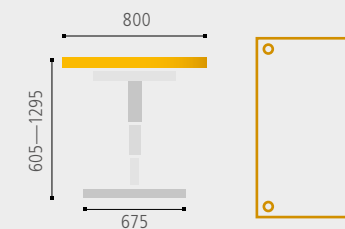
MS 3 1400
MS 3M 1400



MS 3 1600
MS 3M 1600



MS 3 1800
MS 3M 1800



Se základním ovladačem
S paměťovým ovladačem

MOTION DUAL

pracoviště pro dva



VIDEO

DOPLNĚK

Univerzální teleskopický kabelový kanál

TECHNICKÉ PARAMETRY

Nastavitelná výška (s deskou):

Hmotnost (s deskou):

Tloušťka stolové desky:

Maximální zatížení (nosnost):

Orientační výška postavy:

Rychlost zdvihu:

Počet motorů:

2 segmenty

705—1 205 mm

96—110 kg (53 kg podnož)

25 mm, ABS 2 mm

80 kg (pro jednu desku)

140—180 cm

30 mm/s

2

3 segmenty

605—1 295 mm

102—116 kg (58 kg podnož)

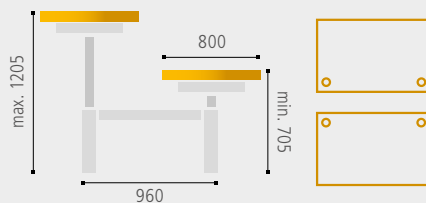

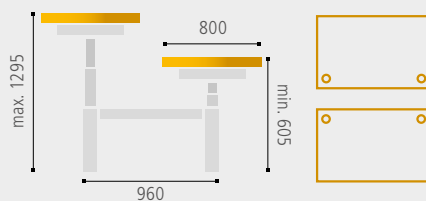
25 mm, ABS 2 mm

80 kg (pro jednu desku)

125—190 cm

30 mm/s

2

MOTION DUAL**DVOUSEGMENTOVÁ PODNOŽ**Se základním ovladačem
S paměťovým ovladačemMSD 2 1200
MSD 2M 1200MSD 2 1400
MSD 2M 1400MSD 2 1600
MSD 2M 1600MSD 2 1800
MSD 2M 1800**TŘÍSEGMENTOVÁ PODNOŽ**Se základním ovladačem
S paměťovým ovladačemMSD 3 1200
MSD 3M 1200MSD 3 1400
MSD 3M 1400MSD 3 1600
MSD 3M 1600MSD 3 1800
MSD 3M 1800


LÁTKY PARAVÁNŮ



Bondai 6016 / modrá



Bondai 8010 / antracit



Bondai 8078 / šedá

pro stoly MOTION DUAL

AKUSTICKÉ PARAVÁNY



možnost špendlení



testováno




snížení hluku




snadná montáž




PARAVÁNY PRO DVOUSEGMENTOVOU PODNOŽ




MSD TPA 2 1200



MSD TPA 2 1400

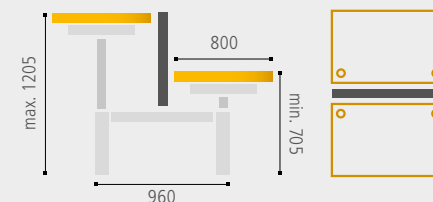


MSD TPA 2 1600




MSD TPA 2 1800


PARAVÁNY MOTION




PARAVÁNY PRO TŘÍSEGMENTOVOU PODNOŽ




MSD TPA 3 1200



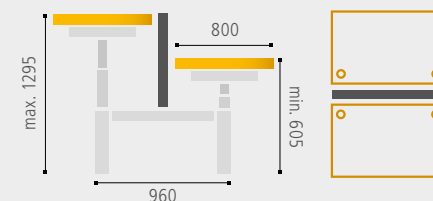
MSD TPA 3 1400



MSD TPA 3 1600



MSD TPA 3 1800



MOTION UNI

maximální pevnost

**TECHNICKÉ PARAMETRY**

Nastavitelná výška (s deskou):

Hmotnost (s deskou):

Tloušťka stolové desky:

Maximální zatížení (nosnost):

Orientační výška postavy:

Rychlost zdvihu:

Počet motorů:

2 segmenty

705—1 205 mm

66—74 kg (49 kg podnož)

25 mm, ABS 2 mm

100 kg (při rovnoměrném zatížení)

140—180 cm

30 mm/s

2

3 segmenty

605—1 295 mm

72—80 kg (55 kg podnož)

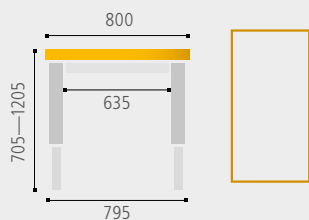
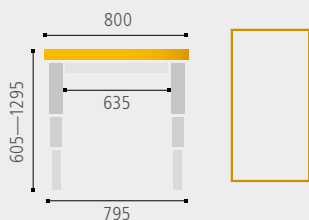
25 mm, ABS 2 mm

100 kg (při rovnoměrném zatížení)

125—190 cm

30 mm/s

2

MOTION UNI**DVOUSEGMENTOVÁ PODNOŽ**Se základním ovladačem
S paměťovým ovladačemMSU 2 1200
MSU 2M 1200MSU 2 1400
MSU 2M 1400MSU 2 1600
MSU 2M 1600MSU 2 1800
MSU 2M 1800**TŘÍSEGMENTOVÁ PODNOŽ**Se základním ovladačem
S paměťovým ovladačemMSU 3 1200
MSU 3M 1200MSU 3 1400
MSU 3M 1400MSU 3 1600
MSU 3M 1600MSU 3 1800
MSU 3M 1800

TECHNICKÉ PARAMETRY

Nastavitelná výška (s deskou):

Hmotnost (s deskou):

Tloušťka stolové desky:

Maximální zatížení (nosnost):

Orientační výška postavy:

Rychlost zdvihu:

Počet motorů:

	2 segmenty	3 segmenty
Nastavitelná výška (s deskou):	705—1 205 mm	645—1 305 mm
Hmotnost (s deskou):	63—65 kg (40 kg podnož)	68—70 kg (45 kg podnož)
Tloušťka stolové desky:	25 mm, ABS 2 mm	25 mm, ABS 2 mm
Maximální zatížení (nosnost):	120 kg (při rovnoměrném zatížení)	120 kg (při rovnoměrném zatížení)
Orientační výška postavy:	140—180 cm	125—190 cm
Rychlost zdvihu:	35 mm/s	35 mm/s
Počet motorů:	3	3



VIDEO

DVOUSEGMENTOVÁ PODNOŽ



MST 2 60 P
MST 2M 60 P



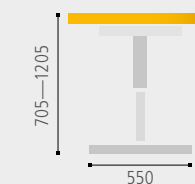
MST 2 60 L
MST 2M 60 L



MST 2 2005 P
MST 2M 2005 P



MST 2 2005 L
MST 2M 2005 L



Se základním ovladačem
S paměťovým ovladačem

TŘÍSEGMENTOVÁ PODNOŽ



MST 3 60 P
MST 3M 60 P



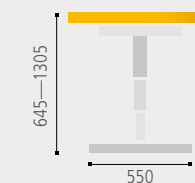
MST 3 60 L
MST 3M 60 L



MST 3 2005 P
MST 3M 2005 P



MST 3 2005 L
MST 3M 2005 L



Se základním ovladačem
S paměťovým ovladačem

SKŘÍNĚ STRONG

Korpusy

- Odolné materiály a kvalitní kování pocházejí výhradně z Evropské unie. Důmyslná konstrukce a přesná výroba zajišťují absolutní pevnost a stabilitu skříní Strong.
- Hrany ABS 2 mm ochrání skříně před případným nechtěným nešetrným zacházením.
- Záda jsou z obou stran pohledová (opatřená dekorem), takže skříně lze stavět do prostoru.
- Skříně stojící na podlaze lze postavit na 5 cm vysoký sokl, výškově nastavitelné nohy (3 nebo 5 cm) nebo na designové kovové nohy vysoké 5 cm. Sokl a nohy nejsou součástí balení a je třeba je objednat samostatně.

Police

- Nadstandardní tloušťka polic 25 mm zajišťuje, že jednu polici můžete rovnoměrně zatížit až na 80 kg. Police jsou zabezpečeny proti náhodnému vysunutí.
- Základní výška úložného prostoru je přizpůsobena na výšku standardního šanonu. V případě potřeby lze ale velice jednoduše měnit polohu polic a prostor přizpůsobit podle svých požadavků.

Dveře

- Na výběr máte plné i prosklené dveře. Plné dveře jsou vybaveny 2 mm ABS hranou, která ochrání dveře před případným nechtěným nešetrným zacházením.
- Pokud si vyberete dveře prosklené, pak záleží jen na vás, jestli budete mít celoskleněné nebo se zalíštovaným sklem.
- Všechny dveře jsou osazeny kvalitním kovááním a panty Blum s doživotní zárukou. Tiché a plynulé zavírání zajišťují tlumiče dorazu a tlumící čočky.

- V naší nabídce také naleznete roletové skříně, u kterých jistě oceníte efektní vzhled a spolehlivý mechanismus otevírání.
- Skříně Strong nabízíme také uzamykatelné, ve variantě s jednobodovým nebo dvoubodovým zámkem (str. 70–71).

Montáž

- Pro snadnou manipulaci a dopravu dodáváme skříně rozložené v několika samostatných balících. Ty jsou pečlivě zabalené ve vrstveném kartónu a zřetelně označené štítky. Kování je součástí balení.
- Pokud se rozhodnete pro montáž vlastními silami, tak součástí každého balení je přehledný montážní návod, který vás povede krok za krokem.

Tlumiče dovírání dveří

Vysoká pevnost konstrukce

Nadstandardní nosnost polic 80 kg





62 Strong
72 Drive



HOBIS STRONG dub / dub

STRONG



HOBIS STRONG ořech / šedá



Rektifikace – pomocí přiloženého imbusového klíče je řešení nerovnosti podlah snadné




Police 25 mm silné a spolehlivý spojovací systém zaručují výbornou pevnost a stabilitu celé skříně



HOBIS STRONG akát / šedá



Tlumič dveří zabezpečuje tiché a pomalé dovírání dveří



Nadstandardní nosnost polic 80 kg je doložena certifikátem státní zkušebny



Certifikát nosnosti polic

STRONG



S 5 80 80 × 192 × 40



S 5 80 00 80 × 192 × 40



S 5 80 01 80 × 192 × 40



S 5 80 61 80 × 192 × 60



S 5 80 03 80 × 192 × 40



S 5 80 04 80 × 192 × 40



S 5 80 05 80 × 192 × 40



S 5 80 06 80 × 192 × 40



S 5 80 07 80 × 192 × 40



S 5 80 08 80 × 192 × 40



S 5 80 09 80 × 192 × 40



S 5 80 10 80 × 192 × 40



S 5 80 11 80 × 192 × 40



S 5 80 12 80 × 192 × 40



SR 5 40 × 192 × 40



SRV 5 80 × 192 × 40



SRV 5 01 L 80 × 192 × 40



SRV 5 01 P 80 × 192 × 40



S 3 80 80 × 115,2 × 40



S 3 80 01 80 × 115,2 × 40



S 3 80 02 80 × 115,2 × 40

SZ 3 80 03 80 × 115,2 × 40
Uzamykatelná vrchní zásuvka a dveře

S 3 80 04 80 × 115,2 × 40



S 3 80 05 80 × 115,2 × 40



SZ 3 80 07 L
80 × 115,2 × 40
Včetně zámku



SZ 3 80 07 P
80 × 115,2 × 40
Včetně zámku



S 3 80 08
80 × 115,2 × 40



S 3 80 09
80 × 115,2 × 40



S 3 40
40 × 115,2 × 40



S 3 40 01 L
40 × 115,2 × 40



S 3 40 01 P
40 × 115,2 × 40



S 3 40 02 L
40 × 115,2 × 40



S 3 40 02 P
40 × 115,2 × 40



S 3 40 03 L
40 × 115,2 × 40



S 3 40 03 P
40 × 115,2 × 40



SR 3
40 × 115,2 × 40



SRV 3 80 × 115,2 × 40



SRV 3 01 L 80 × 115,2 × 40



SRV 3 01 P 80 × 115,2 × 40



S 2 80
80 × 76,8 × 40



S 2 80 01
80 × 76,8 × 40



S 2 80 02
80 × 76,8 × 40



SZ 2 80 03 L
80 × 76,8 × 40
Včetně zámku



SZ 2 80 03 P
80 × 76,8 × 40
Včetně zámku



S 2 80 04
80 × 76,8 × 40



S 2 40
40 × 76,8 × 40



S 2 40 01 L
40 × 76,8 × 40



S 2 40 01 P
40 × 76,8 × 40



S 2 40 02 L
40 × 76,8 × 40



S 2 40 02 P
40 × 76,8 × 40



S 2 40 03 L
40 × 76,8 × 40



S 2 40 03 P
40 × 76,8 × 40



SR 2
40 × 76,8 × 40



SRV 2 80 × 76,8 × 40



SRV 2 01 L 80 × 76,8 × 40



SRV 2 01 P 80 × 76,8 × 40

STRONG



SZ 3 120 01 L
120 × 115,2 × 40
Kovové police



SZ 3 120 01 P
120 × 115,2 × 40
Kovové police



SZ 3 120 02
120 × 115,2 × 40
Kovové police



SZ 2 120 01 L
120 × 76,8 × 40
Kovová police



SZ 2 120 01 P
120 × 76,8 × 40
Kovová police



SZ 2 120 02
120 × 76,8 × 40
Kovová police



S 400 40 × 5 × 36
Sokl ke skříním 40 cm



S 400 A 37 × 5 × 37
Sokl ke skříním SR 2, SR 3, SR 5



S 550 58,5 × 5 × 51
Sokl ke skříním SRV 2, SRV 3, SRV 5



S 800 80 × 5 × 36
Sokl ke skříním 80 cm



S 800 60 80 × 5 × 56
Sokl ke skříním S 5 80 61



R 400 A 30
ø 4,7 × (2,7-4,7)
Rektifikace ke skříním



R 400 A 50
ø 4,7 × (4,5-6,3)
Rektifikace ke skříním



R 400 800 30
ø 4,7 × (2,7-4,7)
Rektifikace ke skříním



R 400 800 50
ø 4,7 × (4,5-6,3)
Rektifikace ke skříním



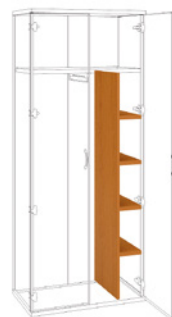
NH 400 A 50
6 × (5-6,5) × 6
Rektifikace ke skříním



NH 400 800 50
6 × (5-6,5) × 6
Rektifikace ke skříním



SRZ 7 140 × 55 × 36
Závěsná skříň včetně zámku



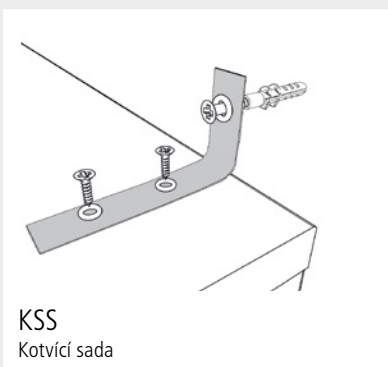


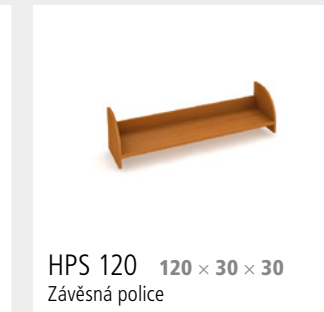
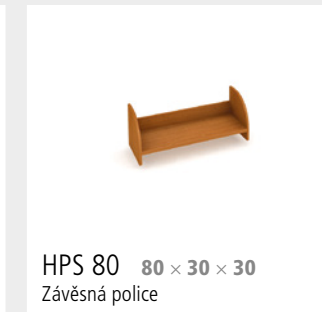
SVS 5 40 18 × 149 × 36
Pro skříň S 5 80 01



SVS 5 60 39,2 × 149 × 56
Pro skříň S 5 80 61

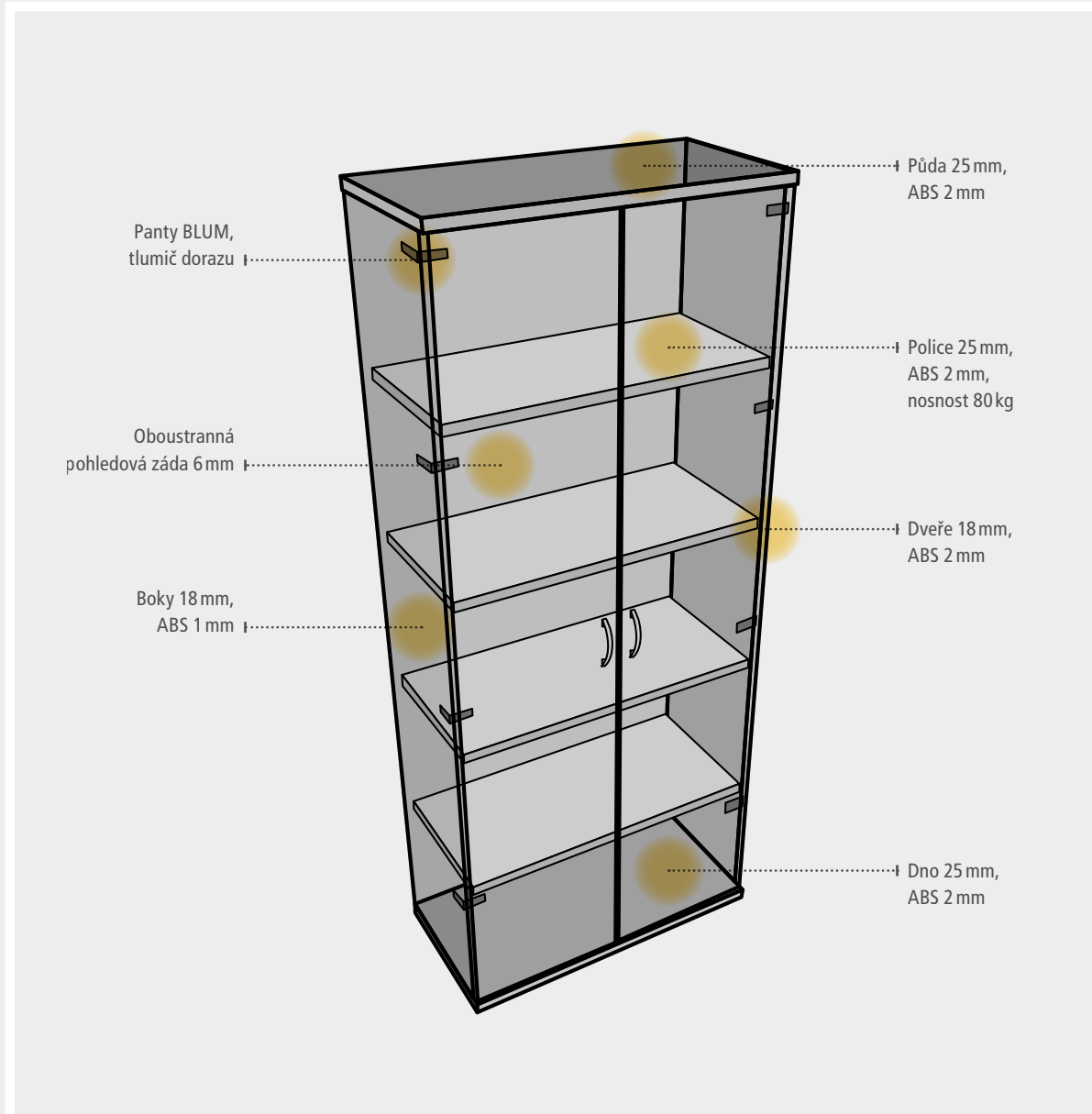


SVNT 76,2 × 33 × 29
Pro všechny skříně vyjma roletových



**Kovové úchytky si můžete vybrat ze třech provedení –
USN, UCO a USH**

STRONG – TECHNICKÝ POPIS



UZAMYKATELNÉ SKŘÍNĚ **STRONG**

Na základě nařízení Evropské unie ohledně požadavků na ochranu a zabezpečení dokumentů obsahujících osobní údaje (známé pod zkratkou GDPR), roste poptávka po úložných prostorech s možností jejich uzamčení.

STRONG Pro uzamykatelné skříně řady HOBIS Strong používáme nábytkové zámky od německé firmy LEHMANN. Výroba probíhá v Německu a zámky se vyznačují vysokou kvalitou zpracování v souladu s evropskou zkušební normou DIN EN 16014.




Ke každému zámku dodáváme vždy 2 klíče.

Zámky dělíme podle typu zamykání na **jednobodové** a **dvoubodové**.



Jednobodové zamykání

Záмок je umístěn k hornímu nebo spodnímu okraji dveří, protože se zamyká do plechového profilu, který se montuje na půdu či dno skříně. Tento záмок je jednoduchým a ekonomickým splněním požadavků na zabezpečení. Skříně osazené jednobodovým zámkem mají označení např. **SZ 5 80 01**




Jednobodový záмок

A odemčený a **B** zamčený






Dvoubodové zamykání

Záмок se zamyká pomocí táhel do dvou protikusů (proto dvoubodový) umístěných na půdě a dnu skříně. Zamykací táhla jsou do dveří skříně zafrézovaná a záмок je umístěný pod madly dveří. Dvoubodové zámky dodáváme pouze pro skříně velikosti OH 5 (výška 192 cm). Skříně osazené dvoubodovým zámkem mají označení např. **SZR 5 80 01**



Dvoubodový záмок se zafrézovanými táhly

A odemčený a **B** zamčený





SZ 5 80 10 80 × 192 × 40
Skleněné dveře bez zámku



SZ 5 80 11 80 × 192 × 40
Skleněné dveře bez zámku



SZ 5 80 12 80 × 192 × 40
Skleněné dveře bez zámku



SZ 3 80 01
80 × 115,2 × 40



SZ 3 80 02
80 × 115,2 × 40



SZ 3 80 03
80 × 115,2 × 40
Uzamykatelná vrchní zásuvka
a dveře



SZ 3 80 04
80 × 115,2 × 40



SZ 3 80 05
80 × 115,2 × 40



SZ 3 80 07 L
80 × 115,2 × 40



SZ 3 80 07 P
80 × 115,2 × 40



SZ 2 80 01
80 × 76,8 × 40



SZ 2 80 02
80 × 76,8 × 40



SZ 2 80 03 L
80 × 76,8 × 40



SZ 2 80 03 P
80 × 76,8 × 40



SZ 3 120 01 L
120 × 115,2 × 40
Kovové police



SZ 3 120 01 P
120 × 115,2 × 40
Kovové police



SZ 3 120 02
120 × 115,2 × 40
Kovové police



SZ 2 120 01 L
120 × 76,8 × 40
Kovová police



SZ 2 120 01 P
120 × 76,8 × 40
Kovová police



SZ 2 120 02
120 × 76,8 × 40
Kovová police



SZ 3 40 01 L
40 × 115,2 × 40



SZ 3 40 01 P
40 × 115,2 × 40



SZ 3 40 02 L
40 × 115,2 × 40



SZ 3 40 02 P
40 × 115,2 × 40



SZ 2 40 01 L
40 × 76,8 × 40



SZ 2 40 01 P
40 × 76,8 × 40



SZ 2 40 02 L
40 × 76,8 × 40



SZ 2 40 02 P
40 × 76,8 × 40

Důraz na funkčnost a cenu.

SKŘÍNĚ DRIVE

Korpusy

- Odolné materiály a kvalitní kování pocházejí výhradně z Evropské unie.
- Skříně HOBIS Drive jsme navrhovali tak, abychom vyšli co nejvíce vstříc požadavkům na kvalitu a variabilitu úložného prostoru s důrazem na pořizovací náklady.
- Záda jsou z obou stran pohledová (opatřená dekorem), takže skříně lze stavět do prostoru.
- Skříně stojící na podlaze se musí postavit na 5 cm vysoký sokl nebo výškově nastavitelné nohy. Sokl a nohy nejsou součástí balení a je třeba je objednat samostatně.

Police

- Základní výška úložného prostoru je přizpůsobena výšce standardního šanonu. V případě potřeby lze ale velice jednoduše měnit polohu polic a prostor přizpůsobit podle svých požadavků.
- Police jsou silné 18 mm a jsou zabezpečeny proti náhodnému vysunutí.

Dveře

- Na výběr máte plné i prosklené dveře. Plné dveře jsou vybaveny 2 mm ABS hranou, která ochrání dveře před případným nechtěným nešetrným zacházením.
- Všechny dveře jsou osazeny kvalitním kováním a panty Blum s doživotní zárukou. Tiché a plynulé zavírání zajišťují tlumící čočky.

Pevné police

Vstřícná cena

Pohledová záda

- V naší nabídce také naleznete roletové skříně, u kterých jistě oceníte efektní vzhled a spolehlivý mechanismus otevírání.
- Skříně Drive nabízíme také uzamykatelné, ve variantě s jednobodovým nebo dvoubodovým zámkem (str. 78–79).

Montáž

- Pro snadnou manipulaci a dopravu dodáváme skříně rozložené v několika samostatných balících. Ty jsou pečlivě zabalené ve vrstveném kartónu a zřetelně označené štítky. Kování je součástí balení.
- Pokud se rozhodnete pro montáž vlastními silami, tak součástí každého balení je přehledný montážní návod, který vás povede krok za krokem.



ekologie



certifikace EU



5 let záruka



snadná montáž



možnost uzamčení



62 Strong
72 Drive



HOBIS DRIVE olše / olše



HOBIS DRIVE buk / buk



Rektifikace – pomocí přiloženého imbusového klíče je řešení nerovnosti podlah snadné




Pevné uchycení polic zvyšuje bezpečnost a stabilitu



HOBIS DRIVE třešeň / třešeň



Pohledová záda umožňují použít skříně v prostoru jako dělicí stěny



Roletové skříně řeší nedostatek místa při otevírání dveří

DRIVE



D 5 80 80 × 185 × 40



D 5 80 00 80 × 185 × 42



D 5 80 01 80 × 185 × 42



D 5 80 03 80 × 185 × 42



D 5 80 04 80 × 185 × 42



D 5 80 05 80 × 185 × 42



D 5 80 06 80 × 185 × 42



D 5 80 07 80 × 185 × 42



D 5 80 08 80 × 185 × 42



D 5 80 09 80 × 185 × 42



D 3 80 80 × 111 × 40



D 3 80 01 80 × 111 × 42



D 3 80 02 80 × 111 × 42



D 3 80 04 80 × 111 × 42



D 3 80 05 80 × 111 × 42



D 3 40 40 × 111 × 40

D 3 40 01
40 × 111 × 42D 3 40 02
40 × 111 × 42DZ 3 80 07L
80 × 111 × 40DZ 3 80 07P
80 × 111 × 40

DRV 3 80 × 111 × 40



DR 3L 40 × 111 × 40



DR 3 P 40 × 111 × 40



D 2 80 80 × 74 × 40



D 2 80 01 80 × 74 × 42



D 2 80 02 80 × 74 × 42

DZ 2 80 03 L
80 × 74 × 40DZ 2 80 03 P
80 × 74 × 40

D 2 40 40 × 74 × 40



D 2 40 01 40 × 74 × 42



D 2 40 02 40 × 74 × 42



DRV 2 80 × 74 × 40



DR 2 L 40 × 74 × 40



DR 2 P 40 × 74 × 40

DVS 5 40
17,8 × 143,3 × 38,4
Pro skříně D 5 80 01DVNT 76,2 × 33 × 31
Pro skříně š. 80 vyjma roletovýchP 40 D
36,2 × 1,8 × 38P 40 P D
36,2 × 1,8 × 38P 80 D
76,2 × 1,8 × 38P 80 P D
76,2 × 1,8 × 38

DRIVE – TECHNICKÝ POPIS

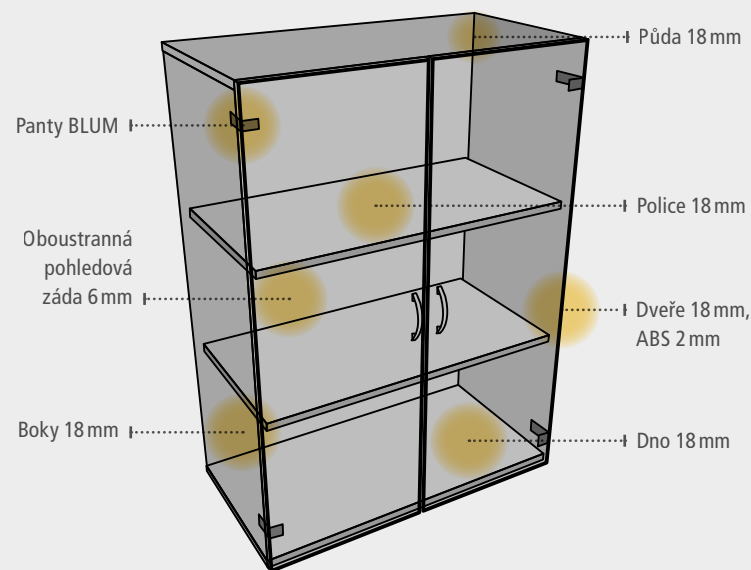
R 400 800 30
ø 4,7 × (2,7–4,7)R 400 800 50
ø 4,7 × (4,5–6,3)R 400 A 30
ø 4,7 × (2,7–4,7)R 400 A 50
ø 4,7 × (4,5–6,3)S 400 40 × 5 × 36
Sokl ke skříním 40 cmS 400 A 37 × 5 × 37
Sokl ke skříním DR 2, DR 3S 550 58,5 × 5 × 51
Sokl ke skříním DRV 2, DRV 3S 800 80 × 5 × 36
Sokl ke skříním 80 cm

USN

UCO

USH

Kovové úchytky si můžete vybrat ze třech provedení – USN, UCO a USH



UZAMYKATELNÉ SKŘÍNĚ **DRIVE**



DRIVE

Na základě nařízení Evropské unie ohledně požadavků na ochranu a zabezpečení dokumentů obsahujících osobní údaje (známé pod zkratkou GDPR), roste poptávka po úložných prostorech s možností jejich uzamčení.

Pro uzamykatelné skříně řady HOBIS Drive používáme nábytkové zámky od německé firmy LEHMANN. Výroba probíhá v Německu a zámky se vyznačují vysokou kvalitou zpracování v souladu s evropskou zkušební normou DIN EN 16014.

Ke každému zámku dodáváme vždy 2 klíče.


Zámky dělíme podle typu zamykání na **jednobodové** a **dvoubodové**.



Jednobodové zamykání

Zámek je umístěn k hornímu nebo spodnímu okraji dveří, protože se zamyká do plechového profilu, který se montuje na půdu či dno skříně. Tento zámek je jednoduchým a ekonomickým splněním požadavků na zabezpečení.

Skříně osazené jednobodovým zámkem mají označení např. **DZ 5 80 01**



Jednobodový zámek

A odemčený a **B** zamčený




Dvoubodové zamykání

Jedná se o složitější mechanismus, kdy se zámek zamyká pomocí táhel do dvou protikusů (proto dvoubodový) umístěných na půdě a dnu skříně. Zamykací táhla jsou do dveří skříně zafrézovaná, takže nedochází k omezení hloubky polic. Z pohledové strany je zámek umístěný nad madly dveří.

Dvoubodové zámky dodáváme pouze pro skříně velikosti OH 5 (výška 185 cm).

Skříně osazené dvoubodovým zámkem mají označení např. **DZR 5 80 01**



Dvoubodový zámek se zafrézovanými táhly

A odemčený a **B** zamčený



DZ 5 80 00 80 × 185 × 42



DZR 5 80 00 80 × 185 × 42



DZ 5 80 01 80 × 185 × 42



DZR 5 80 01 80 × 185 × 42



DZ 5 80 03 80 × 185 × 42



DZ 5 80 04 80 × 185 × 42



DZ 5 80 05 80 × 185 × 42



DZ 5 80 06 80 × 185 × 42



DZ 5 80 07 80 × 185 × 42
Skleněné dveře bez zámku



DZ 5 80 08 80 × 185 × 42
Skleněné dveře bez zámku



DZ 5 80 09 80 × 185 × 42
Skleněné dveře bez zámku



DZ 3 80 01 80 × 111 × 42



DZ 3 80 02 80 × 111 × 42



DZ 3 80 07 L 80 × 111 × 40



DZ 3 80 07 P 80 × 111 × 40



DZ 3 40 01 40 × 111 × 42



DZ 2 80 01 80 × 74 × 42



DZ 2 80 03 L 80 × 74 × 40



DZ 2 80 03 P 80 × 74 × 40



DZ 2 40 01 40 × 74 × 42

KUCHYNĚ

Spodní skříňě

- Podle dispozic prostoru můžete z naší nabídky jednoduše poskládat kompletní, libovolně velkou kuchyňskou linku.
- Na výběr máte skříň pod dřez či skříň s jednou nebo dvěma zásuvkami. Možnost rohových sestav zajistí rohová skříň. Nechybí ani podstavná chladnička s dveřmi v dekoru kuchyňské linky.
- Výška spodních skříní je 85 cm (včetně pracovní desky) a vybírat můžete mezi moduly o šířkách 30 a 60 cm.

*Příjemné zázemí
pro chvíle odpočinku
a krátkého občerstvení.*

Vrchní skříňky

- Kromě standardních zavřených a otevřených skříněk nechybí v naší nabídce ani skříňka nad digestoř a vrchní rohová skříňka.
- Výška skříněk je 60 cm s moduly o šířce 30 a 60 cm.
- Důležitá je bezpečnost a jednoduchost přichycení skříněk na zeď. Proto jsou součástí vrchních skříněk kvalitní závěsy s regulací.

Pracovní desky

- Nabídku tvoří pracovní desky rovné a rohové, které dělíme na pravé a levé. Dodáváme k nim automaticky těsnící lišty, které zabrání zatékání vody za pracovní desku.
- Potřebujete k pracovní desce nerezový dřez? S odkapávačem nebo bez? A pákovou baterii či kovový držák na mikrovlnnou troubu? Vše naleznete v naší nabídce.

Dekory

- Korpusy vrchních i spodních skříní jsou vždy v šedé barvě. Dveře a čela zásuvek jsou na výběr podle vzorníku HOBIS (Str. 2–3).
- Pracovní desky nabízíme v jednotném dekoru světlý beton.

Jídelní stoly

- Komfortní stolování zaručí naše jídelní stoly, které lze objednat v rozměrech 80 × 80 cm nebo 120 × 80 cm.

Montáž

- Pro snadnou manipulaci a dopravu dodáváme kuchyně rozložené v několika samostatných balících. Ty jsou pečlivě zabalené ve vrstveném kartónu a zřetelně označené štítky. Kování je součástí balení.
- Obecně je montáž všech kuchyní poměrně náročná, a tak doporučujeme svěřit ji odborníkům.
- Pokud se rozhodnete pro montáž vlastními silami, tak součástí každého balení je přehledný montážní návod, který vás povede krok za krokem.

Jídelní stoly

Kuchyňské linky

Solitérní kuchyňky





STOLY

4

SKŘÍŇE

62

KUCHYNĚ

81



HOBIS KUCHYNĚ třešeň / šedá

Kancelářské kuchyňky

Máte chuť na kávu či něco studeného? Nemusíte nikam chodit ani nikam volat. Solitérní kuchyňky HOBIS jsou určeny do vašich kanceláří, jednacích místností či reprezentativních prostor. Občerstvení máte vždy po ruce a stáhnutím rolety máte jednoduše uklizeno.

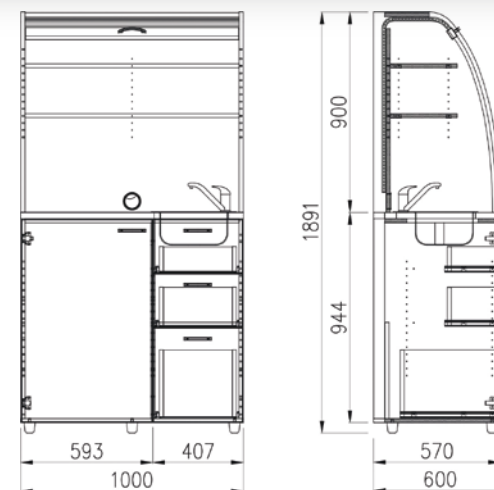
Podle rozsahu vybavení nabízíme kuchyňky ve čtyřech variantách:

- 1 KU 3 0 – bez vybavení
- 2 KU 3 1 – se dřezem a baterií
- 3 KU 3 2 – s chladničkou
- 4 KU 3 3 – s chladničkou, dřezem a baterií



5 Lednice značky GORENJE má obsah 99 l

- Vybavení spodní části kuchyňky tvoří chladnička o objemu 99 l a mraznička o objemu 15 l.
- V případě modelů bez chladničky je místo ní k dispozici velkorysý úložný prostor.
- Vedle jsou umístěny 3 zásuvky, do kterých můžete uložit lžičky, ubrousky, čisticí prostředky a pod.
- U modelů bez dřezu jsou zásuvky plnohodnotné na celou hloubku kuchyně. V provedení se dřezem je hloubka dvou vrchních zásuvek zkrácena právě z důvodu umístění dřezu a odpadu, což je dobře vidět na technických výkresech.
- Jedna zásuvka je vybavena plastovým příborníkem, který lze také samostatně dokoupit.
- Spodní zásuvka je velkoprostorová, na celou hloubku kuchyňky. Do ní je možné umístit odpadkový koš, který nabízíme jako samostatný doplněk, nebo objemnější předměty.
- Podle dispozičního řešení umístění zásuvek dělíme kuchyňky na pravé a levé.
- Dřez je nerezový, s přepadem, o rozměrech 38 × 38 cm.
- Dvě police ve vrchní části kuchyňky poskytují dostatečnou kapacitu pro vaše skleničky, hrnky či talíře. Na pracovní desku můžete umístit např. kávovar a kabelovou průchodkou v zadní části vyvedete kabel z prostoru kuchyňky.



Pokud se domníváte, že překližkové židle musí být nudné, Nela a Tina vás přesvědčí o opaku svými originálními průřezovými vzory a chromovanou nebo hliníkovou kostrou.



BUK



TŘEŠEŇ



CHROM

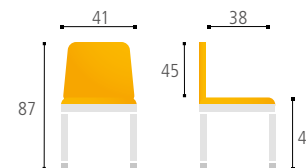


HLINÍK



- 1 Využití do jídelen, konferenčních místností i kanceláří
- 2 Sedák i opěrák z lakované bukové překližky
- 3 Plastové kluzáky na ochranu podlahových krytin
- 4 Povrchová úprava kostry chrom nebo hliník

NELA



TINA

PŘEKLIŽKOVÉ ŽIDLE





KU 3 0 L 100 × 189 × 60
Kuchyňka bez vybavení levá



KU 3 0 P 100 × 189 × 60
Kuchyňka bez vybavení pravá



KU 3 1 L 100 × 189 × 60
Kuchyňka s dřezem a baterií levá



KU 3 1 P 100 × 189 × 60
Kuchyňka s dřezem a baterií pravá



KU 3 2 L 100 × 189 × 60
Kuchyňka s lednicí levá




KU 3 2 P 100 × 189 × 60
Kuchyňka s lednicí pravá



KU 3 3 L 100 × 189 × 60
Kuchyňka s lednicí, dřezem a baterií levá



KU 3 3 P 100 × 189 × 60
Kuchyňka s lednicí, dřezem a baterií pravá



Příborník
je součástí kuchyňky
s možností dokoupení



Plastový odpadkový koš
je samostatný doplněk
a není součástí kuchyňky



KUDD 60
60 × 72,4 (+10) × 54



KUDD 60 D
60 × 72,4 (+10) × 54
Skříň pod dřez



KUDD 60 Z1
60 × 72,4 (+10) × 54



KUDD 30 Z5
30 × 72,4 (+10) × 54



KUDD 30 L
30 × 72,4 (+10) × 54



KUDD 30 P
30 × 72,4 (+10) × 54



KUDD 90 CH L
60 × 72,4 (+10) × 56
Lednice (objem 143 l)



KUDD 90 CH P
60 × 72,4 (+10) × 56
Lednice (objem 143 l)



KUDD 90 RL
90 (× 90) × 72,4 (+10) × 54



KUDD 90 RP
90 (× 90) × 72,4 (+10) × 54



KUH 60
60 × 60 × 33



KUHD 60
60 × 60 × 35



KUHD 60 D
60 × 37 × 35
Skříňka pro digestoř



KUH 30
30 × 60 × 33



KUHD 30 L
30 × 60 × 35



KUHD 30 P
30 × 60 × 35



KUH 60 R
60 (× 60) × 60 × 33

PRACOVNÍ DESKA ROVNÁ




DEP 120	122 × 2,8 × 60
DEP 150	152 × 2,8 × 60
DEP 180	182 × 2,8 × 60
DEP 210	212 × 2,8 × 60
DEP 240	242 × 2,8 × 60
DEP 270	272 × 2,8 × 60
DEP 300	302 × 2,8 × 60
DEP 330	332 × 2,8 × 60
DEP 360	362 × 2,8 × 60
DEP 390	392 × 2,8 × 60

PRACOVNÍ DESKA LEVÁ



DEP 120 L	122 × 2,8 × 60
DEP 150 L	152 × 2,8 × 60
DEP 180 L	182 × 2,8 × 60
DEP 210 L	212 × 2,8 × 60
DEP 240 L	242 × 2,8 × 60
DEP 270 L	272 × 2,8 × 60
DEP 300 L	302 × 2,8 × 60
DEP 330 L	332 × 2,8 × 60
DEP 360 L	362 × 2,8 × 60
DEP 390 L	392 × 2,8 × 60

PRACOVNÍ DESKA PRAVÁ



DEP 60 P	62 × 2,8 × 60
DEP 90 P	92 × 2,8 × 60
DEP 120 P	122 × 2,8 × 60
DEP 150 P	152 × 2,8 × 60
DEP 180 P	182 × 2,8 × 60
DEP 210 P	212 × 2,8 × 60
DEP 240 P	242 × 2,8 × 60
DEP 270 P	272 × 2,8 × 60
DEP 300 P	302 × 2,8 × 60
DEP 330 P	332 × 2,8 × 60



Jednotlivé sokly

SKUD 120	119 × 9,5 × 1,8
SKUD 150	149 × 9,5 × 1,8
SKUD 180	179 × 9,5 × 1,8
SKUD 210	209 × 9,5 × 1,8
SKUD 240	239 × 9,5 × 1,8
SKUD 270	269 × 9,5 × 1,8

Dvoudílné sokly

SKUD 300	149 × 9,5 × 1,8 + 150 × 9,5 × 1,8
SKUD 330	149 × 9,5 × 1,8 + 180 × 9,5 × 1,8
SKUD 360	179 × 9,5 × 1,8 + 180 × 9,5 × 1,8
SKUD 390	209 × 9,5 × 1,8 + 180 × 9,5 × 1,8
SKUD B (sokl boční)	45 × 9,5 × 1,8

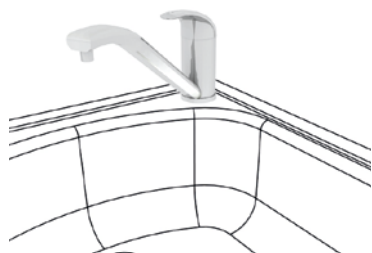
OBKLADOVÁ DESKA



DEZ 120	122 × 1,8 × 50
DEZ 150	152 × 1,8 × 50
DEZ 180	182 × 1,8 × 50
DEZ 210	212 × 1,8 × 50
DEZ 240	242 × 1,8 × 50
DEZ 270	272 × 1,8 × 50



DMT hloubka 30–45
Držák mikrovlnné trouby



PABA
Páková baterie



DRE L
Pouze pro KUDD 60 D



DRE P
Pouze pro KUDD 60 D



DRE O L
Pouze pro KUDD 60 D



DRE O P
Pouze pro KUDD 60 D



DRE
Pouze pro KUDD 60 D
Bez otvoru pro baterii



DRE O
Pouze pro KUDD 60 D
Bez otvoru pro baterii



NX 400 800 ø6 × 10
Designové nohy



NX 400 A ø6 × 10
Designové nohy



HJ 800 80 × 75 × 80
Jídelní stůl



HJ 1200 120 × 75 × 80
Jídelní stůl

AKUSTICKÉ PARAVÁNY

Máte hlučné kolegy? Je vás v kanceláři více, neustále někdo telefonuje a vy se potřebujete soustředit na svou práci? Tak pro vás jsou určeny akustické paravány HOBIS.

Mé pracoviště, můj hrad...

Svou vrstvenou konstrukcí (tzv. sendvič) kombinují dřevotřísku, pěnovou hmotu a textilii. Výsledkem je deska, která částečně pohlcuje zvukové vlny, čímž dochází ke snížení hluku v prostoru.

Akustická pohltivost paravánů byla testována v reálném prostředí specialisty v oboru akustiky. Výsledky jsou prezentovány v Protokolu o zkoušce č.: P035-14.

Nad pracovní plochu stolu paravány přesahují 42,5 cm, což poskytuje dostatečné vizuální soukromí a současně umožňuje kontakt s děním na pracovišti.

Délky paravánů respektují délky stolů HOBIS, takže každý stůl má „svůj“ paraván. S pomocí jednoduchého bajonetového systému se na sebe napojují do sestav.

Pokud máte stoly v sestavě tak, že sedíte proti sobě či vedle sebe, použijete **paravány na plochu stolů**. Nikam se nemontují, pouze se umístí na pracovní plochu a oddělí vás akusticky i opticky od kolegy sedícího naproti či vedle vás.

Akustická pohltivost

Vizuální soukromí

Rozdělení prostoru

V případě, že váš stůl stojí samostatně, je řešením **paraván na hranu stolu**. Jednoduchým systémem se přichytí k pracovní desce a můžete využívat jeho veškerých výhod.

Paravány na plochu a na hranu stolu lze mezi sebou kombinovat.

Pro rozdělení větších prostor slouží samostatně stojící **příčkové paravány**, které dodáváme ve dvou výškách.

Nepochybnou výhodou paravánů HOBIS je jejich využití jako nástěnky, na kterou si přišpendlíte důležité poznámky nebo obrázky, kterými si zútulíte své pracoviště. Vhodné špendlíky v počtu 25 ks jsme pro vás přibalili ke každému paravánu. Pokud by to bylo málo, můžete si doobjednat samostatné balení.

Jako bonus nabízíme sadu závěsných doplňků, které poslouží jako odkládací plocha na papíry, bločky nebo třeba jako magnetická tabule.



snížení hluku



snadná montáž



možnost špendlení



testováno



STOLY

4

SKŘÍNĚ

62

KUCHYŇE

80

PARAVÁNY

87



akát / akát



PARAVÁNY AKUSTIK NA PLOCHU STOLŮ



snížení hluku



snadná montáž



možnost špendlení



testováno

Paravány na plochu stolů dáváme na pracovní desky stolů a slouží výhradně k oddělení protilehlých nebo napojených stolů. Na samostatně stojící stůl jej použít nelze.

Velkým přínosem je akustická funkce paravánů. Výška 42,5 cm od pracovní desky stolu poskytuje při pozici vsedě vizuální i akustické oddělení vašeho pracovního prostoru od ruchu v kanceláři.

Délky paravánů respektují délky pracovních stolů HOBIS, takže každý stůl má „svůj“ paraván. Dohromady tvoří paravány stavebnicový systém a s pomocí spojovacích sloupků je můžete mezi sebou napojovat průběžně, do tvaru T, nebo X (do kříže). Spojení je, díky důmyslnému „bajonetovému“ systému, velmi jednoduché. Díly se do sebe prostě nasadí. Žádné šroubky ani jiný spojovací materiál nejsou třeba.



Akustická pohltivost paravánů byla testována v reálném prostředí specialisty v oboru akustiky. Výsledky jsou prezentovány v Protokolu o zkoušce č.: P035-14

PARAVÁNY AKUSTIK NA PLOCHU STOLŮ



Paraván osazený dvěma koncovými sloupky slouží jako samostatný prvek.

TPA S 600 SK 2	60 × 42,5 × 4
TPA S 800 SK 2	80 × 42,5 × 4
TPA S 1200 SK 2	120 × 42,5 × 4
TPA S 1400 SK 2	140 × 42,5 × 4
TPA S 1600 SK 2	160 × 42,5 × 4
TPA S 1800 SK 2	180 × 42,5 × 4



Paraván osazený jedním koncovým sloupkem slouží jako koncový prvek do sestavy.

TPA S 600 SK 1	60 × 42,5 × 4
TPA S 800 SK 1	80 × 42,5 × 4
TPA S 1200 SK 1	120 × 42,5 × 4
TPA S 1400 SK 1	140 × 42,5 × 4
TPA S 1600 SK 1	160 × 42,5 × 4
TPA S 1800 SK 1	180 × 42,5 × 4



Paraván bez koncových sloupků slouží jako stavební prvek do sestavy.

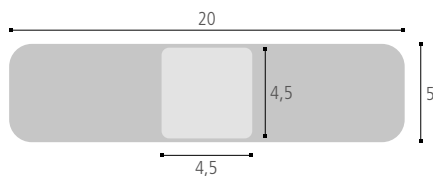
TPA S 600	60 × 42,5 × 4
TPA S 800	80 × 42,5 × 4
TPA S 1200	120 × 42,5 × 4
TPA S 1400	140 × 42,5 × 4
TPA S 1600	160 × 42,5 × 4
TPA S 1800	180 × 42,5 × 4

SPOJOVACÍ SLOUPKY

TPA S SS



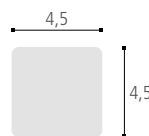
Sloupek **středový** z profilu 4,5 × 4,5 cm určený k napojení 2 ks paravánů.



TPA S ST



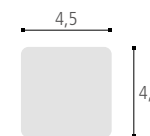
Sloupek **profil T** z profilu 4,5 × 4,5 cm určený k napojení 3 ks paravánů.



TPA S SX



Sloupek **profil X** z profilu 4,5 × 4,5 cm určený k napojení 4 ks paravánů.



Rozměry jsou uvedeny v cm v pořadí šířka × výška × tloušťka



PARAVÁNY AKUSTIK NA HRANU STOLU

Paravány na hranu stolu jsou uchyceny k hraně stolu, takže je můžeme použít i u samostatně stojícího pracovního stolu. Jejich přesah pod stůl (17,5 cm) slouží současně jako diskretní clona pod stolem. Přesah nad pracovní desku je, stejně jako u předchozího, 42,5 cm. To umožňuje vzájemnou kombinaci s paravány na plochu stolů.

Délky paravánů respektují délky pracovních stolů HOBIS, takže každý stůl má „svůj“ paraván. Paravány tvoří stavebnicový systém, takže díky spojovacím

sloupkům je můžeme mezi sebou napojovat průběžně nebo do tvaru L.

Pro spojení paravánů do sestavy je i zde použitý bajonetový spoj.

V případě požadavku na tvar sestavy do T nebo X, což jsou případy oddělení protilehlých pracovišť, se použijí paravány na plochu stolů (předchozí kapitola). Výška nad pracovní desku je stejná – 42,5 cm, takže výsledný efekt je kompaktní sestava.



snížení hluku



snadná montáž



možnost špendlení




testováno

! Pozor, tento typ paravánu nelze montovat na hranu stolů hloubky 60 cm kvůli nedostatečné stabilitě stolu.

✓ Akustická pohltivost paravánů byla testována v reálném prostředí specialisty v oboru akustiky. Výsledky jsou prezentovány v Protokolu o zkoušce č.: P036-14

PARAVÁNY AKUSTIK NA HRANU STOLU



Paraván osazený dvěma koncovými sloupký slouží jako samostatný prvek.

TPA H 600 SK 2	60 × 62,5 × 4
TPA H 800 SK 2	80 × 62,5 × 4
TPA H 900 SK 2	90 × 62,5 × 4
TPA H 1200 SK 2	120 × 62,5 × 4
TPA H 1400 SK 2	140 × 62,5 × 4
TPA H 1600 SK 2	160 × 62,5 × 4
TPA H 1800 SK 2	180 × 62,5 × 4



Paraván osazený jedním koncovým sloupkem slouží jako koncový prvek do sestavy.

TPA H 600 SK 1	60 × 62,5 × 4
TPA H 800 SK 1	80 × 62,5 × 4
TPA H 900 SK 1	90 × 62,5 × 4
TPA H 1200 SK 1	120 × 62,5 × 4
TPA H 1400 SK 1	140 × 62,5 × 4
TPA H 1600 SK 1	160 × 62,5 × 4
TPA H 1800 SK 1	180 × 62,5 × 4



Paraván bez koncových sloupků slouží jako stavební prvek do sestavy.

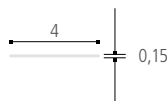
TPA H 600	60 × 62,5 × 4
TPA H 800	80 × 62,5 × 4
TPA H 900	90 × 62,5 × 4
TPA H 1200	120 × 62,5 × 4
TPA H 1400	140 × 62,5 × 4
TPA H 1600	160 × 62,5 × 4
TPA H 1800	180 × 62,5 × 4

SPOJOVACÍ SLOUPKY

TPA H SS



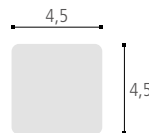
Sloupek **středový** 4 × 0,15 cm k napojení 2 ks paravánů.



TPA H SL



Sloupek **profil L** z profilu 4,5 × 4,5 cm k napojení 2 ks paravánů.



TPA H UNI



Pro montáž paravánů na boky stolů řady HOBIS Uni je třeba doobjednat tyto nosníky, protože standardně dodávané nelze použít.





PARAVÁNY AKUSTIK PŘÍČKOVÉ

Příčkové paravány jsou samostatně stojící čalouněné akustické dělicí příčky.

Oproti stolovým paravánům nejsou umístěním vázány na stoly a jsou koncipovány jako nezávislé, volně stojící dílce. Jejich vnitřní délky jsou nastaveny na skladebné rozměry 60, 80, 100 a 120 cm. Nejsou to náhodné míry, dají se z nich v případě potřeby poskládat délky pracovních stolů HOBIS (80, 120, 140, 160 a 180 cm).

Stejně jako stolové paravány můžeme díky spojovacím sloupkům paravány mezi sebou napojovat průběžně, do tvaru T, L nebo X. Také zde je použitý osvědčený bajonetový spoj. Příčkové paravány nabízíme ve dvou výškách.

Výška 118 cm umožňuje napojení na stolové paravány ve stejné výškové linii.



snížení hluku



snadná montáž



možnost špendlení



testováno

Výška 156,5 cm zvyšuje akustickou účinnost snižování hluku.

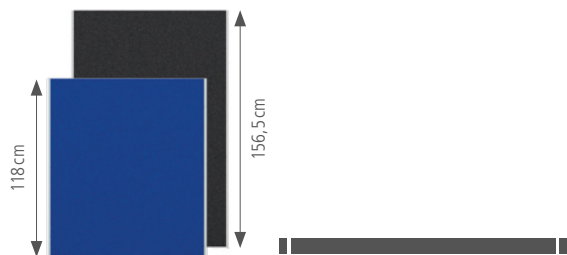


Akustická pohltivost paravánů byla testována v reálném prostředí specialisty v oboru akustiky. Výsledky jsou prezentovány v Protokolu o zkoušce č.: P037-14

PARAVÁNY AKUSTIK PŘÍČKOVÉ

Paraván osazený dvěma koncovými sloupky slouží jako samostatný prvek.

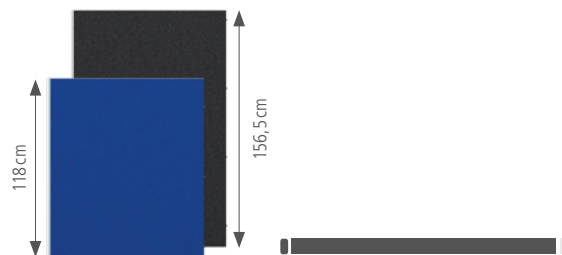
TPA P 600 1565 SK 2	60 × 156,5 × 4
TPA P 800 1565 SK 2	80 × 156,5 × 4
TPA P 1000 1565 SK 2	100 × 156,5 × 4
TPA P 1200 1565 SK 2	120 × 156,5 × 4



TPA P 600 1180 SK 2	60 × 118 × 4
TPA P 800 1180 SK 2	80 × 118 × 4
TPA P 1000 1180 SK 2	100 × 118 × 4
TPA P 1200 1180 SK 2	120 × 118 × 4

Paraván osazený jedním koncovým sloupkem slouží jako koncový prvek do sestavy.

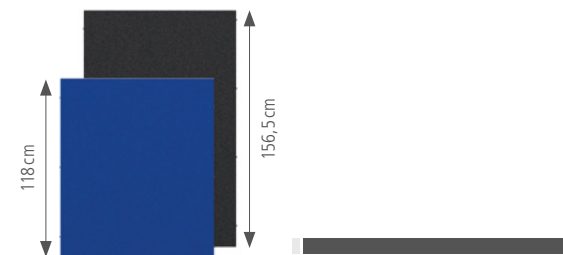
TPA P 600 1565 SK 1	60 × 156,5 × 4
TPA P 800 1565 SK 1	80 × 156,5 × 4
TPA P 1000 1565 SK 1	100 × 156,5 × 4
TPA P 1200 1565 SK 1	120 × 156,5 × 4



TPA P 600 1180 SK 1	60 × 118 × 4
TPA P 800 1180 SK 1	80 × 118 × 4
TPA P 1000 1180 SK 1	100 × 118 × 4
TPA P 1200 1180 SK 1	120 × 118 × 4

Paraván bez koncových sloupků slouží jako stavební prvek do sestavy.

TPA P 600 1565	60 × 156,5 × 4
TPA P 800 1565	80 × 156,5 × 4
TPA P 1000 1565	100 × 156,5 × 4
TPA P 1200 1565	120 × 156,5 × 4



TPA P 600 1180	60 × 118 × 4
TPA P 800 1180	80 × 118 × 4
TPA P 1000 1180	100 × 118 × 4
TPA P 1200 1180	120 × 118 × 4

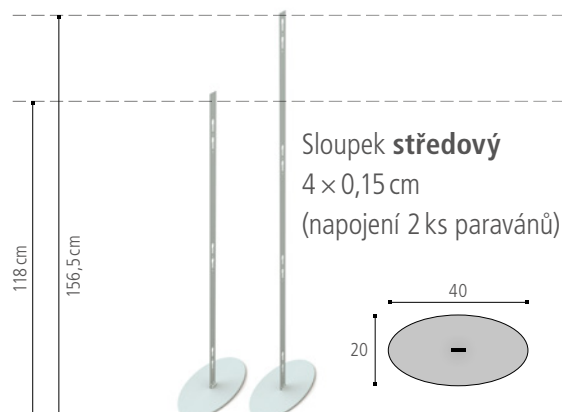
SPOJOVACÍ SLOUPKY

TPA P SS 1565
TPA P SS 1180

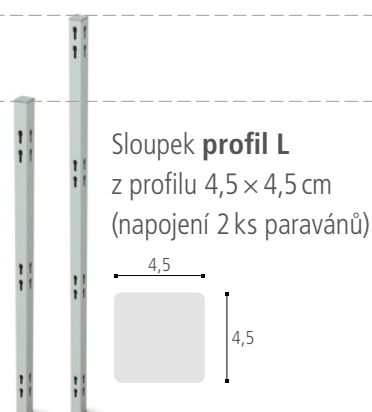
TPA P SL 1565
TPA P SL 1180

TPA P ST 1565
TPA P ST 1180


TPA P SX 1565
TPA P SX 1180



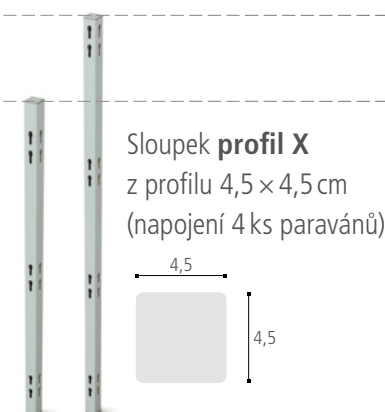
Sloupek **středový**
4 × 0,15 cm
(napojení 2 ks paravánů)



Sloupek **profil L**
z profilu 4,5 × 4,5 cm
(napojení 2 ks paravánů)



Sloupek **profil T**
z profilu 4,5 × 4,5 cm
(napojení 3 ks paravánů)



Sloupek **profil X**
z profilu 4,5 × 4,5 cm
(napojení 4 ks paravánů)




Bondai 6016 / modrá



Bondai 8010 / antracit

PARAVÁNY AKUSTIK DOPLŇKY



Bondai 8078 / šedá




TPA ZS TAB

Popisovací tabule se speciálním hladkým povrchem
42 × 30 × 5



TPA ZS POL

Závěsný doplněk univerzální police (Max. zatížení 1 kg)
32 × 20 × 12



TPA ZS A4

Závěsný doplněk pro formát A4 (Max. zatížení 1 kg)
32 × 20 × 21,6



TPA ZS TUZ

Závěsný doplněk na tužky
8 × 15,5 × 4,5



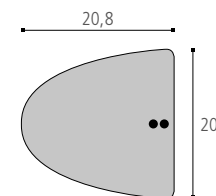
TPA ZS BLO

Závěsný doplněk na bločky
10 × 11 × 12



TPA 25 PIN

Krabička
25 kusů špendlíků




TPA P 3

Kolizní patka



U příčkových paravánů může nastat situace, kdy elipsovité základna sloupku bude v kolizi např. se stěnou či nábytkem. V těchto případech může být řešením použití tzv. „kolizní patky“.

PARAVÁNY AKUSTIK NA PLOCHU STOLŮ – VZOROVÉ SESTAVY



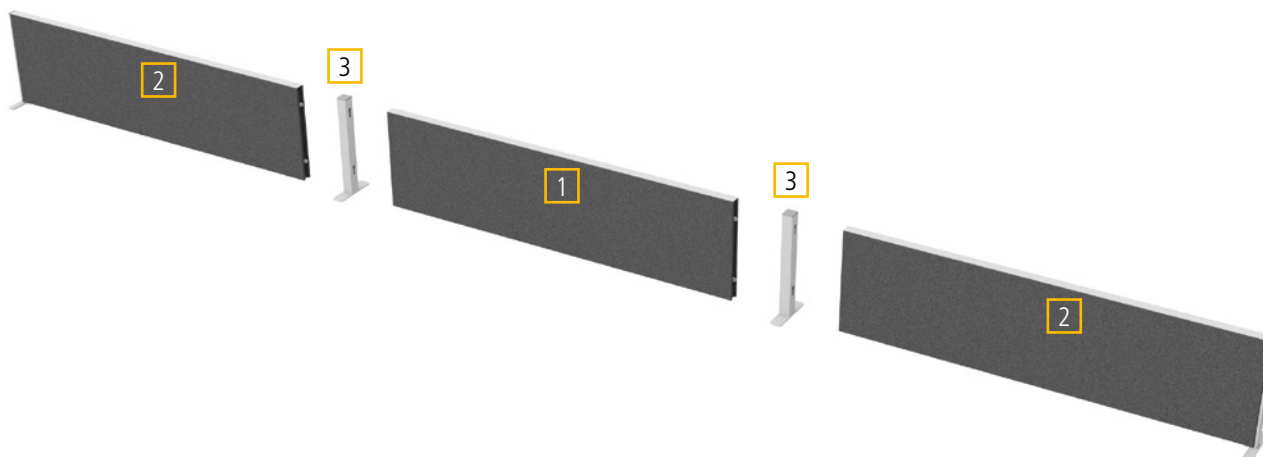
Jednotlivé díly sestavy:

	NÁZEV	šířka × výška × tl.	ks
1	TPA S 800 SK 1	80 × 42,5 × 4	2
2	TPA S 1600 SK 1	160 × 42,5 × 4	2
3	TPA S SX	Profil 4,5 × 4,5	1




Jednotlivé díly sestavy:

	NÁZEV	šířka × výška × tl.	ks
1	TPA S 1600	160 × 42,5 × 4	1
2	TPA S 1600 SK 1	160 × 42,5 × 4	2
3	TPA S SS	Profil 4,5 × 4,5	2

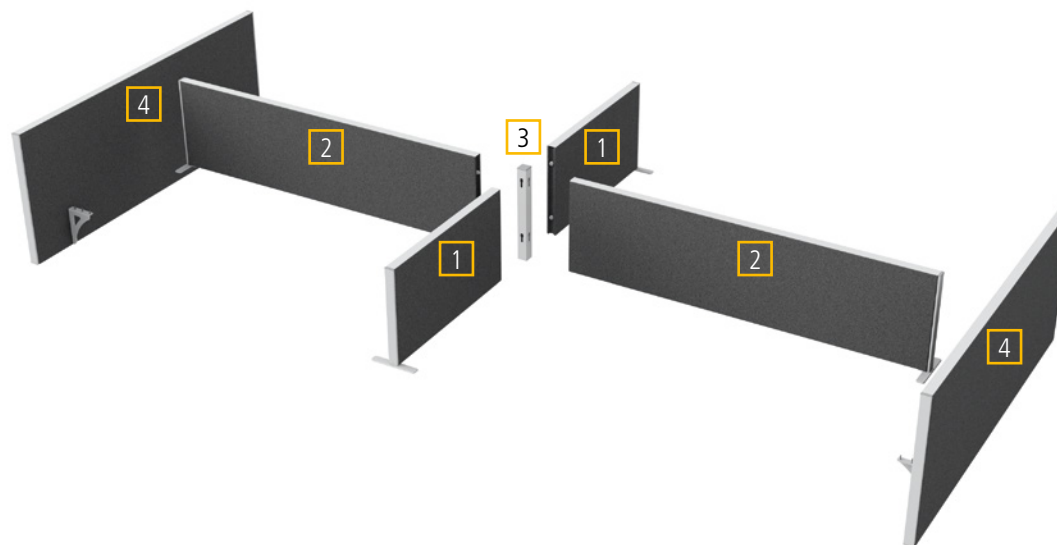


PARAVÁNY AKUSTIK NA HRANU STOLU – VZOROVÉ SESTAVY



Jednotlivé díly sestavy:

	NÁZEV	šířka × výška × tl.	ks
1	TPA H 1600	160 × 62,5 × 4	1
2	TPA H 800 SK 1	80 × 62,5 × 4	2
3	TPA H SL	Profil 4,5 × 4,5	2



Jednotlivé díly sestavy:


	NÁZEV	šířka × výška × tl.	ks
1	TPA S 800 SK 1	80 × 42,5 × 4	2
2	TPA S 1600 SK 1	160 × 42,5 × 4	2
3	TPA S SX	Profil 4,5 × 4,5	1
4	TPA H 1600 SK 2	160 × 62,5 × 4	2

PARAVÁNY AKUSTIK PŘÍČKOVÉ – VZOROVÉ SESTAVY



Jednotlivé díly sestavy:

	NÁZEV	šířka × výška × tl.	ks
1	TPA P 1200 1565	120 × 156,5 × 4	4
2	TPA P 800 1565 SK 1	80 × 156,5 × 4	2
3	TPA P SL 1565	Profil 4,5 × 4,5	4
4	TPA P SS 1565	Profil 4 × 0,15	1



Jednotlivé díly sestavy:

	NÁZEV	šířka × výška × tl.	ks
1	TPA P 800 1180	80 × 118 × 4	4
2	TPA P 1200 1180 SK 1	120 × 118 × 4	3
3	TPA P SL 1180	Profil 4,5 × 4,5	2
4	TPA P ST 1180	Profil 4,5 × 4,5	1
5	TPA P SS 1180	Profil 4,5 × 0,15	2



Rozměry jsou uvedeny v cm v pořadí šířka × výška × tloušťka

*Nevybrali jste si
ze standardní
nabídky?*



- Potřebujete upravit rozměry standardního nábytku podle své potřeby?
- Máte chuť realizovat svou myšlenku?
- Nebo originální koncept vašeho architekta či designéra?
- Pomůžeme vám s technickým řešením a výběrem materiálů.
- Podle vašich představ připravíme kvalifikované podklady pro výrobu.
- Předložíme vám přesnou cenovou kalkulaci a termín dodání.
- Rychle vyrobíme a pečlivě zabalíme.
- Dovezeme a odborně smontujeme.
- Působíme po celé ČR.

ZAKÁZKOVÁ VÝROBA

Naše realizace zakázkové výroby:



Certifikáty od nezávislých zkušeben garantují splnění náročných požadavků na špičkovou kvalitu kancelářského nábytku HOBIS.

- 1 Chováme respekt k životnímu prostředí a aktivně pracujeme na jeho ochraně.
- 2 Vyrábíme v ČR, z materiálů od výrobců z EU, v procesech šetrných k životnímu prostředí.
- 3 Likvidace odpadů z výroby a obalů probíhá podle přísných ekologických standardů.
- 4 Pro kancelářský nábytek HOBIS jsme jako první v ČR obdrželi certifikát Ministerstva životního prostředí „Ekologicky šetrný výrobek“.



Certifikát hygienické nezávadnosti



Certifikát mechanické bezpečnosti a ergonomických požadavků



Česká kvalita



Ekologicky šetrný výrobek

- 5 Kvalita konstrukce, zpracování a hygienické limity splňují požadavky předepsané normami EU i ČSN.
- 6 Na základě provedených testů vydal Státní zkušební ústav certifikáty, které dokladují splnění příslušných norem.
- 7 Průběh testů je zdokumentován v protokolech, které zaznamenávají a vyhodnocují jednotlivé procesy.
- 8 Tyto certifikáty se vydávají na určitou dobu a pak se znovu obnovují.



ISO 9001



ISO 14001



Kancelářský nábytek HOBIS je originální značka s ochrannou známkou. Při jeho pořízení se díky ochranným znakům můžete přesvědčit, že kupujete opravdu originál, na který se vztahují uvedené certifikáty.

Robustní mechanika se zvýšenou nosností a odolností, jednoduché a zároveň komplexní ovládání, prvotřídní síťovina a v neposlední řadě originální futuristický design. Židle Sirius Q24 je předurčena do těch nejnáročnějších kancelářských provozů.


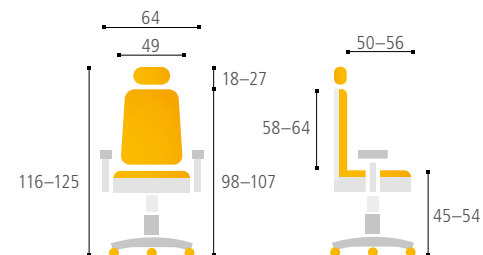
- 1 Židli doporučujeme pro 24-hodinový provoz
- 2 Certifikát státní zkušebny o shodě s ČSN EN 1335-1:2000 a ČSN EN 1335-2:2009
- 3 Stabilita a ergonomie je zajištěna synchronním mechanismem, kterým měníte polohu sedáku a opěraku zároveň
- 4 Sedák a opěrák můžete zafixovat ve třech polohách
- 5 Komfortní ovládání výšky, hloubky a náklonu v jedné páce
- 6 Náklon sedáku můžete nastavit samostatně
- 7 Výšku a hloubku sedáku přizpůsobíte své postavě přímo na míru, a zajistíte tím správné podepření nohou
- 8 Nastavením síly protiváhy podle své hmotnosti zabezpečíte opěrák proti nečekanému zhroupení
- 9 Nastavením optimální výšky opěráku zvolíte správnou polohu zad
- 10 Flexibilní ergonomická bederní opěrka podporuje zdravý způsob sezení
- 11 Samonosná síťovina zajišťuje celodenní větrání zad
- 12 Pro větší pohodlí si můžete přizpůsobit výšku i úhel hlavové opěrky
- 13 Podle potřeby si nastavíte výšku, rozteč, hloubku a úhel područek
- 14 Kolečka s měkčným povrchem umožňují použití na tvrdé podlaze i kobercové krytině
- 15 Nadstandardní nosnost židle 150 kg
- 16 3 roky záruka



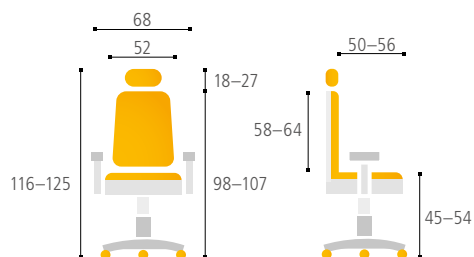
SIRIUS Q24



- Látky: MESH černá
- Balení: 87 × 64 × 58 cm, hmotnost: 35,9 kg



Považujete top kvalitu, jednoduché a zároveň komplexní ovládání židle za standard? Přejete si židli v originálním designovém řešení? Židle Sirius je zárukou vysoké kvality a díky svému futuristickému designu se stane ústředním prvkem vaší kanceláře.



- 1 Certifikát státní zkušebny o shodě s ČSN EN 1335-1:2000 a ČSN EN 1335-2:2009
 - 2 Stabilita a ergonomie je zajištěna synchronním mechanismem, kterým měníte polohu sedáku a opěraku zároveň
 - 3 Sedák a opěrák můžete zafixovat ve třech polohách
 - 4 Komfortní ovládání výšky, hloubky a náklonu v jedné páce
 - 5 Výšku a hloubku sedáku přizpůsobíte své postavě přímo na míru, a zajistíte tím správné podepření nohou
 - 6 Nastavením síly protiváhy podle své hmotnosti zabezpečíte opěrák proti nečekanému zhrounutí
 - 7 Nastavením optimální výšky opěraku zvolíte správnou polohu zad
 - 8 Flexibilní ergonomická bederní opěrka podporuje zdravý způsob sezení
 - 9 Samonosná síťovina zajišťuje celodenní větrání zad
 - 10 Pro větší pohodlí si můžete přizpůsobit výšku i úhel hlavové opěrky
 - 11 Podle potřeby si nastavíte výšku, hloubku a úhel područek
 - 12 Kolečka s měkčeným povrchem umožňují použití na tvrdé podlaze i kobercové krytině
 - 13 Nosnost židle 130 kg
 - 14 3 roky záruka
- Látky: MESH černá, látka černá (pouze sedák)
 ■ Balení: 87 × 64 × 58 cm, hmotnost: 28 kg




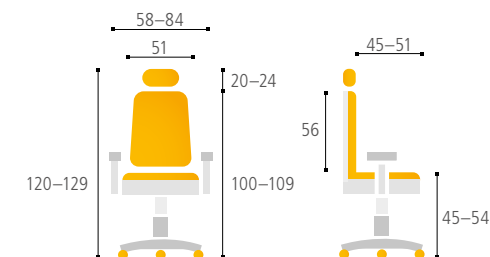


Unikátní mechanismus nastavení područek ve všech osách, automatické nastavení síly protiváhy, důmyslné řešení plynulého nastavení hloubky sedáku. Tato židle je „nabitá“ technickými vymoženostmi a sezení si opravdu užijete.

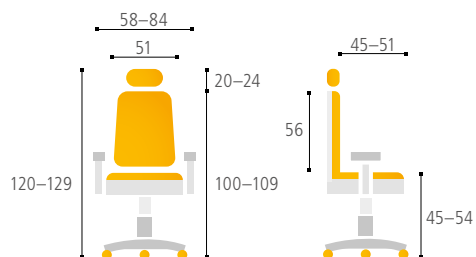
- 1 Certifikát státní zkušebny o shodě s ČSN EN 1335–1:2000 a ČSN EN 1335–2:2009
 - 2 Unikátní mechanismus stavitelných područek umožňuje jejich nastavení ve všech osách
 - 3 Mechanismus umožňující práci v mírném předklonu
 - 4 Plynulé nastavení hloubky sedáku pomocí důmyslně řešeného mechanismu
 - 5 Synchronní mechanismus s fixací opěráku ve 4 polohách
 - 6 Výšku a hloubku sedáku přizpůsobíte své postavě přímo na míru, a zajistíte tím správné podepření nohou
 - 7 Komfortním nastavením síly protiváhy zabezpečíte opěrák proti nečekanému zhrounutí
 - 8 Pro větší pohodlí si můžete nastavit výšku i úhel hlavové opěrky
 - 9 Sedák s výplní ze studené pěny zaručuje jeho vysokou životnost a komfort
 - 10 Čalouněný opěrák je ergonomicky tvarovaný
 - 11 Kolečka s měkčeným povrchem umožňují použití na tvrdé podlaze i kobercové krytině
 - 12 Nosnost židle 120 kg
 - 13 3 roky záruka
- Látky: F 01 zelená, F 03 modrá, F 06 černá
 ■ Balení: 75 × 65 × 48 cm, hmotnost: 32 kg



KARME 



Zajímavý design a originální barevné řešení jistě zaujme všechny, co nechtějí stát v řadě. Tuhle židli rozhodně nepřehlédnete.




- 1 Certifikát státní zkušebny o shodě s ČSN EN 1335-1:2000 a ČSN EN 1335-2:2009
 - 2 Unikátní mechanismus stavitelných područek umožňuje jejich nastavení ve všech osách
 - 3 Mechanismus umožňující práci v mírném předklonu
 - 4 Plynulé nastavení hloubky sedáku pomocí důmyslně řešeného mechanismu
 - 5 Synchronní mechanismus s fixací opěraku ve 4 polohách
 - 6 Výšku a hloubku sedáku přizpůsobíte své postavě přímo na míru, a zajistíte tím správné podepření nohou
 - 7 Komfortním nastavením síly protiváhy zabezpečíte opěrák proti nečekanému zhrounutí
 - 8 Pro větší pohodlí si můžete nastavit výšku i úhel hlavové opěrky
 - 9 Sedák s výplní ze studené pěny zaručuje jeho vysokou životnost a komfort
 - 10 Opěrák je potažený samonosnou síťovinou, která zajišťuje celodenní větrání zad
 - 11 Kolečka s měkčným povrchem umožňují použití na tvrdé podlaze i kobercové krytině
 - 12 Nosnost židle 120 kg
 - 13 3 roky záruka
- Látky: A 06 mesh zelená, A 07 mesh modrá, A 09 mesh červená, A 10 mesh černá
 ■ Balení: 75 × 65 × 48 cm, hmotnost: 32 kg


KARME MESH




A 06 mesh zelená



A 07 mesh modrá



A 09 mesh červená




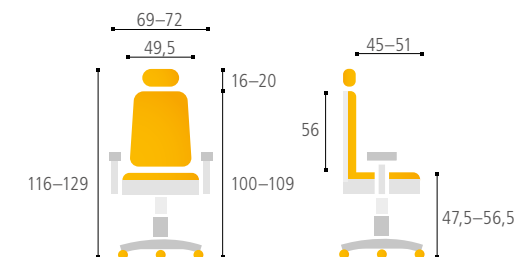
A 10 mesh černá




Mohutná mechanika, pevná kovová konstrukce z leštěného hliníku a kvalitní síťovina na sedáku i opěráku propůjčují židli Lacerta futuristický design. Jistě oceníte i mnoho funkcí podporujících zdravé a pohodlné sezení.



- 1 Certifikát státní zkušebny o shodě s ČSN EN 1335–1:2000 a ČSN EN 1335–2:2009
 - 2 Stabilita a ergonomie je zajištěna synchronním mechanismem, kterým měníte polohu sedáku a opěráku zároveň
 - 3 Sedák a opěrák můžete zafixovat ve 4 polohách
 - 4 Komfortním nastavením síly protiváhy podle své hmotnosti zabezpečíte opěrák proti nečekanému zhrounutí
 - 5 Výšku a hloubku sedáku přizpůsobíte své postavě přímo na míru, a zajistíte tím správné podepření nohou
 - 6 Židle čalouněná samonosnou síťovinou zajišťující celodenní větrání zad
 - 7 Ergonomická aktivní opěrka zad podporuje zdravý způsob sezení
 - 8 Výškově nastavitelná bederní opěrka podporuje způsob zdravého sezení
 - 9 Pro větší pohodlí si můžete přizpůsobit výšku i úhel hlavové opěrky
 - 10 Podle potřeby si nastavíte výšku, hloubku, úhel a posun do stran područek
 - 11 Kolečka s měkčeným povrchem umožňují použití na tvrdé podlaze i kobercové krytině
 - 12 Nosnost židle 150 kg
 - 13 3 roky záruka
- Látky: IW 01 černá, IW 04 modrá, IW 07 antracit
 - Balení: 86 × 66 × 56 cm, hmotnost: 32 kg



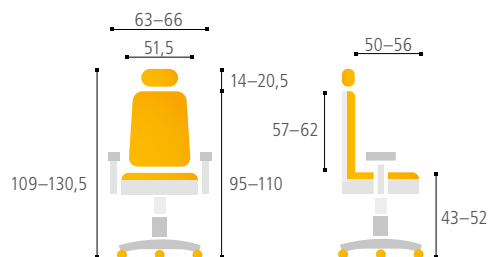
IW-01 černá



IW-04 modrá

Výškově nastavitelný opěrák, čalouněný kvalitní síťovinou, má výrazně ergonomicky tvarovanou bederní opěrku. Ta nekompromisně podpoří správnou polohu vašich zad a zajistí vaše pohodlné a zdravé sezení.



- 1 Certifikát státní zkušebny o shodě s ČSN EN 1335-1:2000 a ČSN EN 1335-2:2009
 - 2 Stabilita a ergonomie je zajištěna synchronním mechanismem, kterým měníte polohu sedáku a opěráku zároveň
 - 3 Sedák a opěrák můžete zafixovat ve 4 polohách
 - 4 Výšku a hloubku sedáku přizpůsobíte své postavě přímo na míru, a zajistíte tím správné podepření nohou
 - 5 Komfortním nastavením síly protiváhy podle své hmotnosti zabezpečíte opěrák proti nečekanému zhrounutí
 - 6 Ergonomická aktivní bederní opěrka podporuje zdravý způsob sezení
 - 7 Nastavením optimální výšky opěráku ve 4 polohách zvolíte správnou polohu zad
 - 8 Pro větší pohodlí si můžete přizpůsobit výšku i úhel hlavové opěrky
 - 9 Záda židle čalouněná samonosnou síťovinou zajišťují celodenní větrání zad
 - 10 Podle potřeby si nastavíte výšku, hloubku a posun do stran područek
 - 11 Kolečka s měkčným povrchem umožňují použití na tvrdé podlaze i kobercové krytině
 - 12 Nosnost židle 135 kg
 - 13 3 roky záruka
- Látky: IW 01 černá, IW 04 modrá, IW 07 antracit v kombinaci s černým sedákem
 - Balení: 71 × 66 × 53 cm, hmotnost: 26,4 kg



MEROPE BP





MEROPE SP




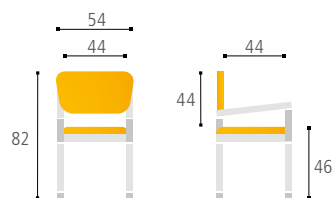
Elegantní židle Saturn patří mezi nejoblíbenější židle své kategorie, protože je dokonalým spojením funkčnosti, nadčasového designu i příznivé ceny. Příjemné látkové čalounění sedáku a průdušná síťovina opěráku nabízí pohodlné sezení.

- 1 Certifikát státní zkušebny o shodě s ČSN EN 1335–1:2000 a ČSN EN 1335–2:2009
 - 2 Stabilita a ergonomie je zajištěna synchronním mechanismem, kterým měníte polohu sedáku a opěráku zároveň
 - 3 Sedák a opěrák můžete zafixovat ve čtyřech polohách
 - 4 Výšku sedáku přizpůsobíte své postavě přímo na míru, a zajistíte tím správné podepření nohou
 - 5 Nastavením síly protiváhy podle své hmotnosti zabezpečíte opěrák proti nečekanému zhroutnutí
 - 6 Ergonomická, výškově i hloubkově stavitelná bederní opěrka podporuje zdravý způsob sezení
 - 7 Pro větší pohodlí si můžete přizpůsobit výšku i úhel hlavové opěrky
 - 8 Podle potřeby si nastavíte výšku područek
 - 9 Kolečka s měkčeným povrchem umožňují použití na tvrdé podlaze i kobercové krytině
 - 10 Nosnost židle 130 kg
 - 11 3 roky záruka
- Látky: NET černá, NET modrá, NET vínová, NET oranžová
 ■ Balení: 83 × 64 × 33 cm, hmotnost: 28,5 kg




Velmi elegantní, subtilní vzhled a pevná svařovaná kovová konstrukce jsou hlavními přednostmi jednacích židlí Triton. Hliníkovou barvou kostry a druhý potahových látek je předurčena jako jednacích židle ke kancelářské židli Saturn.

- 1 Certifikát státní zkušebny o shodě s ČSN EN 13761:2003 a ČSN EN 1022:2006
 - 2 Samonosná síťovina zajišťuje celodenní větrání zad
 - 3 Kombinace černé síťoviny a barevných látek
 - 4 Židle jsou stohovatelné, čímž můžete ušetřit mnoho prostoru
 - 5 Nosnost židle 120 kg
 - 6 3 roky záruka
- Látky: NET černá, NET modrá, NET vínová, NET oranžová
 - Balení: 113 × 76 × 58 cm, hmotnost: 39 kg, počet kusů v balení: 7 ks



NET vínová



NET oranžová


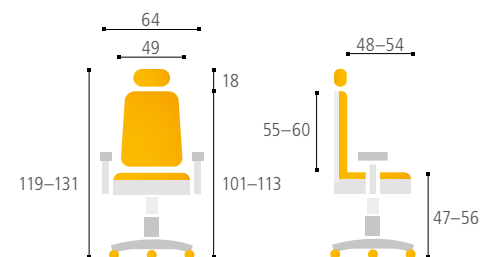


 **TRITON NET**



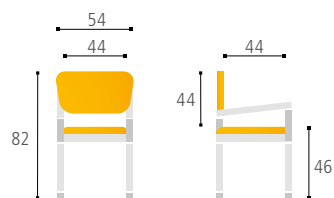
Selene nabízí vysoký uživatelský komfort, jako je například výškově nastavitelný opěrák či automatické nastavení protiváhy. A navíc neotřelý design, který podtrhuje moderní potahové materiály.

- 1 Synchronní mechanismus se 4 polohami blokace zajišťuje stabilitu a ergonomii sezení
 - 2 Automatické nastavení síly protiváhy podle hmotnosti uživatele zabrání nečekanému zhrounutí
 - 3 Výšku a hloubku sedáku přizpůsobíte své postavě na míru a zajistíte si tím správné podepření nohou
 - 4 Nastavením optimální výšky opěráku zvolíte správnou polohu zad
 - 5 Studená pěna uvnitř sedáku a opěráku je zárukou vysoké životnosti a zachování tvaru
 - 6 Větší pohodlí vám zajistí fixní hlavová opěrka
 - 7 Podle potřeby si nastavíte výšku a hloubku područek
 - 8 Univerzální kolečka s měkčeným povrchem umožňují použití pro tvrdou podlahu i koberec
 - 9 Nosnost židle 120 kg
 - 10 3 roky záruka
- Látky: F-83 modrá, F-85 antracit, F-82 šedá
 - Balení: 73 × 64 × 38 cm, hmotnost: 23,5 kg



Tato židle si, stejně jako ostatní z řady Triton, zachovává veškeré přednosti jako je pevná svařovaná konstrukce a nesporná elegance. Zvolené moderní potahové látky ji řadí jako jednací židli pro kancelářskou židli Selene.


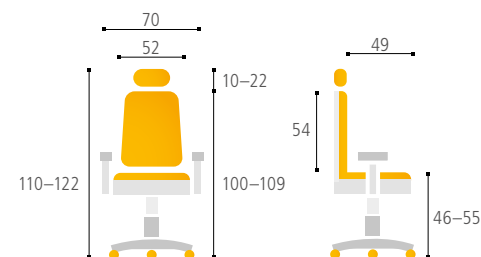
- 1 Certifikát státní zkušebny o shodě s ČSN EN 13761:2003 a ČSN EN 1022:2006.
 - 2 Samonosná síťovina zajišťuje celodenní větrání zad
 - 3 Černá barva kostry
 - 4 Síťovina i potahové látky ve stejných barvách
 - 5 Židle jsou stohovatelné, čímž můžete ušetřit mnoho prostoru
 - 6 Nosnost židle 120 kg
 - 7 3 roky záruka
- Látky: F-83 modrá, F-85 antracit, F-82 šedá
■ Balení: 113 × 76 × 58 cm, hmotnost: 39 kg, počet kusů v balení: 7 ks



TRITON BLACK SL

PORTIA je kancelářská židle s progresivním designem, vynikajícím zpracováním, kvalitní mechanikou a moderními potahovými materiály. Přesvědčte se sami.

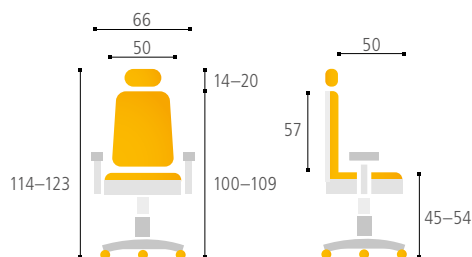
- 1 Synchronní mechanismus DONATI se 4 polohami blokace zajišťuje stabilitu a ergonomii sezení
 - 2 Automatické nastavení síly protiváhy podle hmotnosti uživatele zabrání nečekanému zhrounutí
 - 3 Výšku a hloubku sedáku přizpůsobíte své postavě na míru a zajistíte si tím správné podepření nohou
 - 4 Studená pěna uvnitř sedáku je zárukou vysoké životnosti a zachování tvaru
 - 5 Samonosná síťovina na opěráku zajišťuje celodenní větrání zad
 - 6 Pro větší pohodlí si můžete přizpůsobit výšku hlavové opěrky
 - 7 Podle potřeby si nastavíte výšku, hloubku a šířku područek
 - 8 Univerzální kolečka s měkčeným povrchem umožňují použití pro tvrdou podlahu i koberec
 - 9 Nosnost židle 120 kg
 - 10 3 roky záruka
- Látky: zelená / šedý mesh, šedá / šedý mesh, černá / černý mesh
 ■ Balení: 81 × 65 × 32 cm, hmotnost: 30 kg



Možnost výběru síťovaného nebo čalouněného opěráku je jednoznačnou předností kancelářské židle HALIA.



■ Výškově stavitelná opěrka hlavy s možností nastavení úhlu náklonu




- 1 Certifikát státní zkušebny o shodě s ČSN EN 1335-1:2000 a ČSN EN 1335-2:2009
 - 2 Studená pěna uvnitř sedáku zaručuje jeho vysokou životnost a zachování anatomického tvaru
 - 3 Vyberte si mezi čalouněným opěrákem či opěrákem se samonosnou síťovinou
 - 4 Kolečka s měkčným povrchem umožňují použití na tvrdé podlaze i kobercové krytině
 - 5 Stabilita a ergonomie je zajištěna synchronním mechanismem se 4 polohami blokace
 - 6 Výšku sedáku přizpůsobíte své postavě přímo na míru, a zajistíte tím správné podepření nohou
 - 7 Nastavením síly protiváhy podle své hmotnosti zabezpečíte opěrák proti nečekanému zhroupnutí
 - 8 Podle potřeby si nastavíte výšku područek, které jsou součástí židle
 - 9 Výškově stavitelná opěrka hlavy s možností nastavení úhlu náklonu. Židli vám dodáme i bez hlavové opěrky, kterou v případě potřeby kdykoli dokoupíte.
 - 10 Nosnost židle 120 kg
 - 11 3 roky záruka
- Látky: 2621 modrá, 2625 šedá, 2628 černá
 ■ Balení: 73 × 64 × 38 cm, hmotnost: 19,6 kg


HALIA MESH SP




HALIA BP



2621 modrá



2625 šedá



2628 černá

Kancelářská židle Dike s anatomicky tvarovaným sedákem a prodyšným opěrákem je jako stvořená pro celodenní sezení u počítače a zpříjemní vám tak vaši práci.



DIKE SP





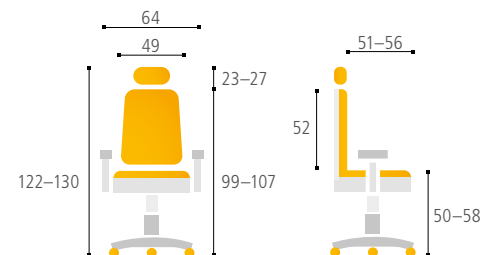
DIKE BP



- 1 Certifikát státní zkušebny o shodě s ČSN EN 1335–1:2000 a ČSN EN 1335–2:2009
- 2 Stabilita a ergonomie je zajištěna synchronním mechanismem, kterým měníte polohu sedáku a opěráku zároveň
- 3 Sedák a opěrák můžete zafixovat v pěti polohách
- 4 Výšku a hloubku sedáku přizpůsobíte své postavě přímo na míru, a zajistíte tím správné podepření nohou
- 5 Nastavením síly protiváhy podle své hmotnosti zabezpečíte opěrák proti nečekanému zhrounutí
- 6 Ergonomická, výškově i hloubkově stavitelná bederní opěrka podporuje zdravý způsob sezení
- 7 Samonosná síťovina zajišťuje celodenní větrání zad
- 8 Pro větší pohodlí si můžete přizpůsobit výšku i úhel hlavové opěrky
- 9 Podle potřeby si nastavíte výšku područek
- 10 Kolečka s měkčeným povrchem umožňují použití na tvrdé podlaze i kobercové krytině
- 11 Nosnost židle 120 kg
- 12 3 roky záruka



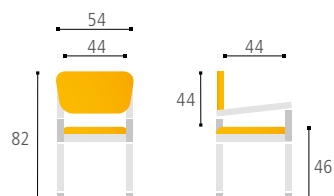
■ Látky: DK 10 černá, DK 13 červená, DK 15 antracit, DK 90 modrá

■ Balení: 66 × 64 × 38 cm, hmotnost: 22 kg




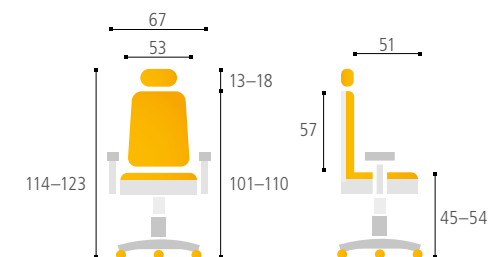
Velmi elegantní, subtilní vzhled a pevná svařovaná kovová konstrukce jsou hlavními přednostmi jednacích židle Triton. Vzhledem ke shodným barvám látek jsou konferenční židle Triton Black a Triton Grey předurčeny jako jednacích židle ke kancelářské židli Dike.

- 1 Certifikát státní zkušebny o shodě s ČSN EN 13761:2003 a ČSN EN 1022:2006.
 - 2 Samonosná síťovina zajišťuje celodenní větrání zad
 - 3 Černá nebo hliníkově šedá barva kostry
 - 4 Síťovina i potahové látky ve stejných barvách
 - 5 Židle jsou stohovatelné, čímž můžete ušetřit mnoho prostoru
 - 6 Nosnost židle 120 kg
 - 7 3 roky záruka
- Látky: DK 10 černá, DK 13 červená, DK 15 antracit, DK 90 modrá
 - Balení: 113 × 76 × 58 cm, hmotnost: 39 kg, počet kusů v balení: 7 ks



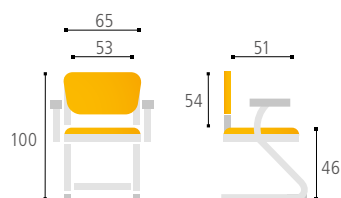
Automatické nastavení síly protiváhy je technická „vychytávka“, která spolu s moderním designem a kvalitním zpracováním zajistí vaše komfortní sezení.

- 1 Certifikát státní zkušebny o shodě s ČSN EN 1335–1:2000 a ČSN EN 1335–2:200
 - 2 Stabilita a ergonomie je zajištěna synchronním mechanismem, kterým měníte polohu sedáku a opěraku zároveň
 - 3 Sedák i opěrák si můžete zajistit ve čtyřech polohách
 - 4 Nastavíte si výšku sedáku podle potřeby
 - 5 Automatické nastavení síly protiváhy podle hmotnosti uživatele zabrání nečekanému zhoupnutí
 - 6 Studená pěna uvnitř sedáku je zárukou vysoké životnosti a tvarové stálosti
 - 7 Samonosná síťovina na opěráku zajišťuje celodenní větrání zad
 - 8 Flexibilní bederní opěrka podepře vaše záda v bederní oblasti
 - 9 Výškově stavitelná hlavová opěrka s možností náklonu
 - 10 Podle potřeby si nastavíte područky s měkčenou horní plochou
 - 11 Univerzální kolečka s měkčeným povrchem umožní použití pro tvrdou podlahu i koberec
 - 12 Nosnost židle 120 kg
 - 13 3 roky záruka
- Látky: TD 01 černá, TD 11 modrá, TD 14 červená, TD 20 zelená
 ■ Balení: 70 × 65 × 40 cm, hmotnost: 20,7 kg




Design, pevný rám lyžinového typu a příznivá cena jsou hlavní přednosti této konferenční židle.

- 1 Certifikát státní zkušebny o shodě s ČSN EN 1335–1:2000 a ČSN EN 1335–2:200
 - 2 Svařovaná kovová konstrukce
 - 3 Černá barva kostry
 - 4 Područky jsou součástí židle
 - 5 Studená pěna uvnitř sedáku zaručuje dlouhou životnost a komfort
 - 6 Samonosná síťovina na opěráku zajišťuje celodenní větrání zad
 - 7 Flexibilní bederní opěrka podepře vaše záda v bederní oblasti
 - 8 Nosnost židle 120 kg
 - 9 3 roky záruka
- Látky: TD 01 černá, TD 11 modrá, TD 14 červená, TD 20 zelená
■ Balení: 68 × 54 × 41 cm, hmotnost: 17 kg





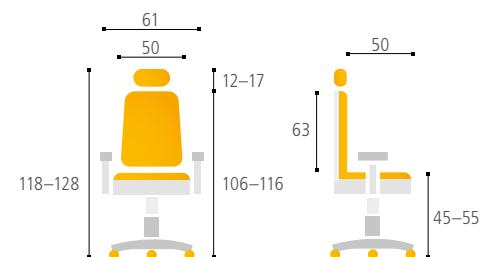
THEMIS MEETING



Jednoduše elegantní design a pohodlné posezení – to jsou hlavní přednosti židle Calypso GRAND. Opěrák se stavitelnou opěrkou, vysoký 63 cm, zaručí kvalitní sezení i uživatelům s vysokou postavou.

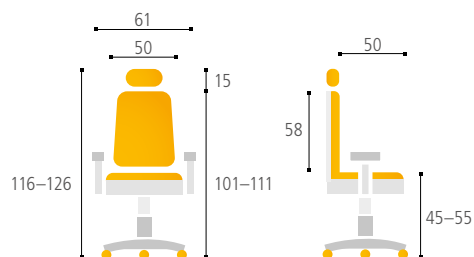


- 1 Certifikát státní zkušebny o shodě s ČSN EN 1335–1:2000 a ČSN EN 1335–2:2009
 - 2 Stabilita a ergonomie je zajištěna synchronním mechanismem, kterým měníte polohu sedáku a opěráku zároveň
 - 3 Sedák a opěrák můžete zafixovat ve kterékoli poloze
 - 4 Studená pěna uvnitř sedáku zaručuje jeho vysokou životnost a zachování anatomického tvaru
 - 5 Výšku sedáku přizpůsobíte své postavě přímo na míru, a zajistíte tím správné podepření nohou
 - 6 Nastavením síly protiváhy podle své hmotnosti zabezpečíte opěrák proti nečekanému zhrounutí
 - 7 Samonosná síťovina zajišťuje celodenní větrání zad
 - 8 Vyšší uživatelé ocení nadstandardní výšku anatomicky tvarovaného opěráku
 - 9 Pro větší pohodlí si můžete přizpůsobit výšku i úhel hlavové opěrky
 - 10 Podle potřeby si nastavíte výšku područek
 - 11 Kolečka s měkčeným povrchem umožňují použití na tvrdé podlaze i kobercové krytině
 - 12 Nosnost židle 120 kg
 - 13 3 roky záruka
- Látky: 14A11 modrá, 13A11 červená, 12A11 šedá, 1211 antracit, 1111 černá
 ■ Balení: 78 × 61 × 32 cm, hmotnost: 20,6 kg




Zajímavá židle z řady Calypso, s opěrákem vysokým 58 cm a pevně fixovanou hlavovou opěrkou. Calypso XL ocení zejména uživatelé vyšší postavy.

- 1 Certifikát státní zkušebny o shodě s ČSN EN 1335-1:2000 a ČSN EN 1335-2:2009
 - 2 Stabilita a ergonomie je zajištěna synchronním mechanismem, kterým měníte polohu sedáku a opěráku zároveň
 - 3 Sedák a opěrák můžete zafixovat ve kterékoliv poloze
 - 4 Studená pěna uvnitř sedáku zaručuje jeho vysokou životnost a zachování anatomického tvaru
 - 5 Výšku sedáku přizpůsobíte své postavě přímo na míru, a zajistíte tím správné podepření nohou
 - 6 Nastavením síly protiváhy podle své hmotnosti zabezpečíte opěrák proti nečekanému zhrounutí
 - 7 Samonosná síťovina zajišťuje celodenní větrání zad
 - 8 Vyšší uživatelé ocení vyšší anatomicky tvarovaný opěrák
 - 9 Podle potřeby si nastavíte výšku područek
 - 10 Kolečka s měkčným povrchem umožňují použití na tvrdé podlaze i kobercové krytině
 - 11 Nosnost židle 120 kg
 - 12 3 roky záruka
- Látky: 14A11 modrá, 13A11 červená, 12A11 šedá, 1211 antracit, 1111 černá
 - Balení: 71 × 62 × 32 cm, hmotnost: 19,9 kg



CALYPSO XL BP



CALYPSO XL SP4



1211 antracit




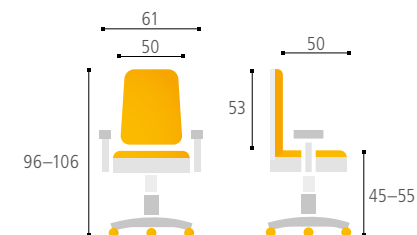


1111 černá



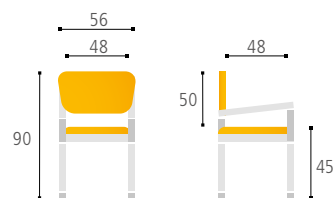
Velmi oblíbená kancelářská židle má oproti Calypsu GRAND a Calypsu XL nižší opěrák a nemá hlavovou opěrku. To z ní činí ekonomicky zajímavou variantu kvalitního sezení za velmi příznivou cenu.

- 1 Certifikát státní zkušebny o shodě s ČSN EN 1335-1:2000 a ČSN EN 1335-2:2009
 - 2 Stabilita a ergonomie je zajištěna synchronním mechanismem, kterým měníte polohu sedáku a opěráku zároveň
 - 3 Sedák a opěrák můžete zafixovat ve kterékoliv poloze
 - 4 Studená pěna uvnitř sedáku zaručuje jeho vysokou životnost a zachování anatomického tvaru
 - 5 Výšku sedáku přizpůsobíte své postavě přímo na míru, a zajistíte tím správné podepření nohou
 - 6 Nastavením síly protiváhy podle své hmotnosti zabezpečíte opěrák proti nečekanému zhrounutí
 - 7 Samonosná síťovina zajišťuje celodenní větrání zad
 - 8 Uživatelé ocení anatomicky tvarovaný opěrák
 - 9 Podle potřeby si nastavíte výšku područek
 - 10 Kolečka s měkčeným povrchem umožňují použití na tvrdé podlaze i kobercové krytině
 - 11 Nosnost židle 120 kg
 - 12 3 roky záruka
- Látky: 14A11 modrá, 13A11 červená, 12A11 šedá, 1211 antracit, 1111 černá
 - Balení: 68 × 63 × 32 cm, hmotnost: 18,7 kg



Robustní kovová konstrukce a velmi pohodlné sezení. Židle Calypso MEETING je ideálním řešením pro dlouhé porady a školení.

- 1 Certifikát státní zkušebny o shodě s ČSN EN 13761:2003 a ČSN EN 1022:2006
 - 2 Hliníkově šedá barva kostry
 - 3 Robustní svařovaná kovová konstrukce
 - 4 Samonosná síťovina zajišťuje celodenní větrání zad
 - 5 Nadstandardní nosnost židle 130 kg
 - 6 3 roky záruka
- Látky: 14A11 modrá, 13A11 červená, 12A11 šedá, 1211 antracit, 1111 černá
■ Balení: 65 × 61 × 57 cm, hmotnost: 25 kg, počet kusů v balení: 2 ks



1211 antracit





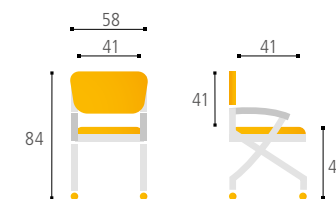


1111 černá



Hlavními devizami židle Metis jsou její neotřelý design a praktické provedení. Díky sklopnému sedáku a možnosti horizontálního stohování ušetříte mnoho prostoru ve své jednacím místnosti.

- 1 Pojezdová kolečka zajistí snadnou manipulaci
 - 2 Horizontální stohovatelnost ušetří prostor
 - 3 Samonosná síťovina zajišťuje celodenní větrání zad
 - 4 Nosnost židle 120 kg
 - 5 3 roky záruka
- Látky: DK 10 černá, DK 13 červená, DK 15 antracit, DK 90 modrá
 - Balení: 84 × 74 × 60 cm, hmotnost: 34 kg, počet kusů v balení: 4 ks



Podložka pod židle je nenápadná, ale velmi účinná ochrana před poškozením vaší podlahové krytiny.

- 1 Podložka OFFICE H je vhodná pro kobercové krytiny a podložka OFFICE pro plovoucí podlahy
- 2 Chrání podlahovou krytinu před poničením, poškrábáním a znečištěním
- 3 Je vyrobena z PET – což je transparentní, vysoce odolný materiál
- 4 Spodní strana podložky obsahuje protiskluzovou vrstvu, která zabraňuje pohybu podložky
- 5 Je velmi odolná proti tlaku všech typů koleček
- 6 Okraje mají bezpečné oblé hrany – 2D frézování
- 7 Podložka umožňuje lehký pojezd kancelářských židlí
- 8 Samozřejmostí je certifikát zdravotní nezávadnosti
- 9 rozměr: 98 × 120, tloušťka: 2 mm



Použití podložky na koberec




Použití podložky na plovoucí podlahu



Detail řešení pro kobercové krytiny

Dekory dřevěných částí věšáků



Věšáky jsou neodmyslitelným pomocníkem v každé kanceláři. Věšáky OFFICE PRO nabízejí kromě nadčasového designu dobrou stabilitu, kterou zajišťuje masivní těžká základna z pravého mramoru.



Těžká mramorová základna zajišťuje stabilitu věšáku

DOPLŇKY

ZÁSUVKOVÉ PANELE



Zásuvkové přípojné panely poskytují elegantní řešení pro použití elektrických, datových a AV přípojných bodů přesně tam, kde je právě potřebujete. Jsou tak ideální pro zabudování do konferenčních i pracovních stůlů a nabízí využití v kancelářích, hotelových pokojích, školicích místnostech nebo kuchyních. Díky zásuvkovým panelům se vyhnete nepohodlnému hledání zásuvek pod stolem, hledání prodlužovacích kabelů či nabíječky vašich mobilních zařízení.



VIDEO

Pevné panely

Pro Váš pracovní stůl doma i v kanceláři nabízíme řešení bez nutnosti úprav stolové desky. Využití lze standardní otvor pro průchodku HOBIS. Jiný typ panelu lze snadno uchytil na hranu stolu. Cenově dostupné řešení tak zpříjemní manipulaci s kabely na vašem pracovním stole. Pro notebook už nemusíte hledat napájecí zásuvku ukrytou pod stolem. Nabíječky telefonu a tabletu nepotřebujete nosit stále s sebou, ale využijte vestavěného nabíječního USB konektoru.



VIDEO

Elektricky otočné panely

U elektricky otočných panelů jsou zásuvky připraveny k použití během několika vteřin pouhým stiskem tlačítka. Otáčení celé zásuvkové jednotky je prováděno pomocí elektrického motoru s magnetickou spojkou. Pokud zásuvky nepoužíváte, můžete panel znovu stiskem tlačítka otočit zásuvkami pod stolovou desku, a mít tak „čistý stůl“. Panel je vybaven fotobuňkou, která brání otočení a zavření jednotky, pokud je v jakémkoliv zásuvce zastrčen kabel. Tím je zamezeno poškození kabelů.



VIDEO

Konfigurovatelné panely

Nevyhovuje vám některá z pevně daných sestav konektorů? Pak sáhněte po variantě konfigurovatelných panelů a vyberte si kombinaci přesně podle vašich požadavků. Zvolte si rámeček s požadovaným počtem elektrických zásuvek a doplňte je konektory. Sestavu lze kdykoliv snadno změnit dokoupením a výměnou potřebného modulu.

PEVNÉ ZÁSUVKOVÉ PANELE DO PRŮCHODKY

Pro instalaci zásuvkového panelu do průchodky není, u standardních stolů HOBIS, potřeba žádná další úprava stolové desky. Panel jednoduše vložíte do předem vyřezaného otvoru, připojíte a můžete využívat.



PGCZ 021

Rozměry: $\varnothing 88 (\varnothing 68) \times 92$ mm
 Montážní otvor: $\varnothing 69$
 Maximální tloušťka desky: 80 mm
 Vybavení: 1x elektrická zásuvka, 1x USB 3.0



PGCZ 022

Rozměry: $\varnothing 88 (\varnothing 68) \times 92$ mm
 Montážní otvor: $\varnothing 69$
 Maximální tloušťka desky: 80 mm
 Vybavení: 1x elektrická zásuvka, 1x USB nabíječka, 1x USB 3.0



PEVNÉ ZÁSUVKOVÉ PANELE NA HRANU PRACOVNÍ DESKY

Snadno připevnitelný panel nabízí možnost libovolného umístění na hranu vaší pracovní desky. Pomocí dodávané svorky je montáž snadná a časově nenáročná. Tam, kde by panel na pracovním stole překážel, lze jej umístit pod pracovní desku. Stačí jen dokoupit montážní sadu s označením **PECZ HOLDER**.



PECZ B 001

Rozměry: $176 \times 65 \times 92$ mm
 Maximální tloušťka desky: 38 mm
 Vybavení: 2x elektrická zásuvka, 2x USB 3.0



PECZ W 001

Rozměry: $176 \times 65 \times 92$ mm
 Maximální tloušťka desky: 38 mm
 Vybavení: 2x elektrická zásuvka, 2x USB 3.0



PEVNÉ ZÁSUVKOVÉ PANELE PRO VESTAVBU DO MONTÁŽNÍHO OTVORU

PTCZ 016

Rozměry: $224 \times 80 \times 41$ mm
 Vybavení: 2x el. zásuvka, 2x USB 3.0, 1x data



PTCZ 017

Rozměry: $224 \times 80 \times 41$ mm
 Vybavení: 1x el. zásuvka, 2x USB 3.0, 1x USB nabíječka, 1x Qi bezdrátové nabíjení



ELEKTRICKY OTOČNÉ PANELY



BTCZ 002



Rozměry: 403 × 110 × 103 mm
Vybavení: 3× elektrická zásuvka, 3× data



BTCZ 003



Rozměry: 403 × 110 × 103 mm
Vybavení: 3× elektrická zásuvka, 2× data, 1× VGA



BTCZ 004



Rozměry: 403 × 110 × 103 mm
Vybavení: 3× elektrická zásuvka, 1× data, 1× VGA, 2× audio, 1× mikrofon



BTCZ 009



Rozměry: 298 × 110 × 103 mm
Vybavení: 2× elektrická zásuvka, 1× data



BTCZ 010



Rozměry: 403 × 110 × 103 mm
Vybavení: 4× elektrická zásuvka, vypínač



BTCZ 011



Rozměry: 298 × 110 × 103 mm
Vybavení: 2× elektrická zásuvka, vypínač

ELEKTRICKY OTOČNÉ PANELY



BTCZ 012



Rozměry: 403 × 110 × 103 mm

Vybavení: 2× elektrická zásuvka, 2× USB 3.0, 2× data, 1× VGA, 1× audio, 1× video



BTCZ 014



Rozměry: 403 × 110 × 103 mm

Vybavení: 3× elektrická zásuvka, 1× VGA, 1× USB 3.0, 1× HDMI, 1× data



BTCZ 015



Rozměry: 403 × 110 × 103 mm

Vybavení: 2× elektrická zásuvka, 1× Qi bezdrátové nabíjení, 1× USB nabíječka, 1× USB 3.0, 1× HDMI, 1× data



BTCZ 043



Rozměry: 403 × 110 × 103 mm

Vybavení: 2× elektrická zásuvka, 2× data, 1× USB 3.0, 1× HDMI, 1× VGA, 1× video, 2× audio



BTCZ V 002



Rozměry: 393 × 121 × 103 mm

Vybavení: 3× elektrická zásuvka, 3× data



BTCZ V 014



Rozměry: 393 × 121 × 103 mm

Vybavení: 3× elektrická zásuvka, 1× data, 1× USB 3.0, 1× HDMI, 1× VGA

ZÁSUVKOVÉ PANELE



- Panely jsou vybaveny elektrickým motorem pro plynulé otáčení.



- Světelná závora zabrání nechtěnému otočení, pokud je zastrčen některý z konektorů.



- Technologií budoucnosti je bezdrátové dobíjení mobilních přístrojů. Naše panely jsou vybaveny celosvětovým standardem Qi.



- Pokud není potřeba panel používat, snadno ho pomocí ovládacích tlačítek otočíte tak, aby na stole tvořil designový doplněk.

TECHNICKÉ PARAMETRY



El. Zásuvky (230 V, 1,4 m, /2 m*)



LAN 5E (1.2m, RJ-45)



VGA (1.2m)



USB 3.0 (1.2m)



USB nabíječka



Qi bezdrátové nabíjení



HDMI 2.0 (1.2m)



AUDIO (stereo jack 3.5mm, 1.2m)



VIDEO (cinch, 1.2m)



MIC (jack 6,3 mm, 1.2m)



Elektrické otáčení



Centrální spínač



Vel. montážního otvoru

Vnější rozměry (D × Š × H v mm)

Typ

PEVNÉ PANELE

PGCZ 021	1*	-	-	1	-	-	-	-	-	-	-	-	-	ø 69	ø 88 × 92
PGCZ 022	1*	-	-	1	1	-	-	-	-	-	-	-	-	ø 69	ø 88 × 92
PECZ B 001	2	-	-	2	-	-	-	-	-	-	-	-	-	-	176 × 65 × 92
PECZ W 001	2	-	-	2	-	-	-	-	-	-	-	-	-	-	176 × 65 × 92
PTCZ 016	2	1	-	2	-	-	-	-	-	-	-	-	-	208 × 70	224 × 80 × 41
PTCZ 017	1	-	-	2	1	•	-	-	-	-	-	-	-	208 × 70	224 × 80 × 41

ELEKTRICKY OTOČNÉ PANELE

BTCZ 002	3	3	-	-	-	-	-	-	-	-	•	-	-	374 × 104	403 × 110 × 103
BTCZ 003	3	2	1	-	-	-	-	-	-	-	•	-	-	374 × 104	403 × 110 × 103
BTCZ 004	3	1	1	-	-	-	-	1/1	-	1	•	-	-	374 × 104	403 × 110 × 103
BTCZ 009	2	1	-	-	-	-	-	-	-	-	•	-	-	268 × 104	298 × 110 × 103
BTCZ 010	4	-	-	-	-	-	-	-	-	-	•	•	-	374 × 104	403 × 110 × 103
BTCZ 011	2	-	-	-	-	-	-	-	-	-	•	•	-	268 × 104	298 × 110 × 103
BTCZ 012	2	2	1	2	-	-	-	1	1	-	•	-	-	374 × 104	403 × 110 × 103
BTCZ 014	3	1	1	1	-	-	1	-	-	-	•	-	-	374 × 104	403 × 110 × 103
BTCZ 015	2	1	-	1	1	•	1	-	-	-	•	-	-	374 × 104	403 × 110 × 103
BTCZ 043	2	2	1	1	-	-	1	2	1	-	•	-	-	374 × 104	403 × 110 × 103
BTCZ V 002	3	3	-	-	-	-	-	-	-	-	•	-	-	374 × 104	393 × 121 × 103
BTCZ V 014	3	1	1	1	-	-	1	-	-	-	•	-	-	374 × 104	393 × 121 × 103

ZÁSUVKOVÉ PANELE

STOLY

4

SKŘÍŇE

2

KUCHYŇE

80

PARAVÁNY

86

ŽIDLE

100

DOPLŇKY

127



Pokud vám nevyhovuje žádný z pevně daných modelů zásuvkových panelů, připravili jsme pro vás konfigurovatelné panely ve dvou verzích a dvou barevných provedeních.


Moduly elektrických zásuvek jsou zabudovány již z výroby. Další moduly jsou prázdné a umožňují vám vybrat si konektory, které konkrétně na vašem pracovišti potřebujete. Do volného modulu vkládáte rámeček, do kterého nasadíte konektor ve standardizovaném provedení. V případě potřeby tak časem můžete vyměnit původně vybrané konektory za jiné.

Konfigurovatelné pevné panely

Konfigurovatelné pevné panely nabízíme ve dvou provedeních. 4-modulový panel obsahuje dvě zásuvky 230 V a dva volně konfigurovatelné moduly. Osadit můžete 2 až 4 konektory. 6-modulový panel má pevně osazený tři zásuvky 230 V a tři volně konfigurovatelné moduly. Ty je možno osadit 3 až 6 konektory. Elektrické zásuvky mají vlastní 1,5 metrový kabel. Ostatní konektory jsou dodávány bez přípojných kabelů.

Volné moduly

Do volných modulů můžete vložit párové nebo samostatné konektory pomocí rámečku, do kterého je tento konektor nasazen. Rámečky jsou s jedním nebo dvěma otvory a oba jsou součástí balení. Pokud se tedy rozhodnete využít pouze jeden konektor, nezůstane vám v rámečku prázdný otvor. Chcete-li později přidat další konektor, vyměníte rámeček za jiný, se dvěma otvory. Konektory, které zabírají pozici celého slotu (např. VGA), nelze kombinovat s dalšími v jednom slotu.



- Díky zabudovanému štětinovému prostupu můžete panel zavřít i se zapojenými kabely.

Barevné provedení kovových rámečků



černá RAL 9005



šedá RAL 9006

KONFIGUROVATELNÉ PEVNÉ PANELY



KPP 6

Rozměry: 340 × 100 × 75 mm
 Velikost montážního otvoru: 48 × 326 mm
 Vybavení: 3× elektrická zásuvka, 3× volný slot – možnost umístění 3 až 6 konektorů



KPP 4

Rozměry: 255 × 100 × 75 mm
 Velikost montážního otvoru: 48 × 241 mm
 Vybavení: 2× elektrická zásuvka, 2× volný slot – možnost umístění 2 až 4 konektorů



KONFIGUROVATELNÝ VÝKLOPNÝ PANEL




KPV 4

Rozměry: 259 × 80 × 149 mm
 Velikost montážního otvoru: 140 × 246 mm
 Vybavení: 2× elektrická zásuvka, 2× volný slot – možnost umístění 2 až 4 konektorů
POZOR! Nelze umístit konektor KPK HDMI 2.




PÁROVÉ KONEKTORY – MOHOU BÝT DVA V JEDNOM SLOTU




KPK LAN 5E

Rozměry: 9 × 11 mm
 Standardní KEYSTONE konektor LAN 5E




KPK LAN 6E

Rozměry: 9 × 11 mm
 Standardní KEYSTONE konektor LAN 6E




KPK USB 2

Rozměry: 9 × 11 mm
 Standardní KEYSTONE konektor USB 2




KPK USB 3

Rozměry: 9 × 11 mm
 Standardní KEYSTONE konektor USB 3



KPK HDMI 2


Rozměry: 9 × 11 mm
 Standardní KEYSTONE konektor HDMI 2
POZOR! Nelze umístit do KPV 4.



KPK AUDIO


Rozměry: 9 × 11 mm
 Konektor AUDIO (stereo jack 3,5 mm)

SAMOSTATNÉ KONEKTORY – ZABÍRAJÍ JEDEN CELÝ SLOT



KPK VGA

Rozměry: 40 × 42 mm
 Spojené konektory VGA a AUDIO (stereo jack 3,5 mm)



KPK VIDEO

Rozměry: 40 × 42 mm
 Spojené konektory VIDEO (cinch) a AUDIO STEREO (cinch)

Kovové kartotéky pro závěsné pořadače formátu A4

- 1 Kovové kartotéky pro závěsné pořadače formátu A4
- 2 Centrální uzamykání všech zásuvek
- 3 Provedení Executive – nosnost jedné zásuvky 45 kg
- 4 Plný 100% výsuv zásuvek
- 5 Přesné teleskopické vedení s kuličkovými ložisky pro lehký a tichý chod

- 6 Zařízení proti převážení (nelze vysunout více zásuvek najednou)
- 7 Systém zaručuje automatické zablokování ostatních zásuvek při otevření jedné zásuvky
- 8 Zábrany proti vypadnutí zásuvek
- 9 Vnitřní rozměr zásuvky: šířka 32,5 × výška 24,5 × hloubka 53 cm
- 10 Hladká povrchová úprava vypalovacím lakem v šedém odstínu RAL 7035
- 11 2 roky záruka

- 1 4zásuvková kartotéková skříň
- 2 Šířka 41,6 × výška 132 × hloubka 62 cm

- 1 3zásuvková kartotéková skříň
- 2 Šířka 41,6 × výška 101,5 × hloubka 62 cm

- 1 2zásuvková kartotéková skříň
- 2 Šířka 41,6 × výška 71 × hloubka 62 cm

 **RGD 12 E**



 **RGD 13 E**



 **RGD 14 E**



Vyrovnávací deska VDK 1

- 1 Vyrovnávací deska se stavitelnými rektifikacemi umožní v případě nerovnosti podlahy srovnat kartotéku do roviny, a tím je zajištěn její spolehlivý chod
- 2 VDK 2, VDK 3 umožní srovnání dvou (nebo tří) kartoték v řadě

Kovové kartotéky pro závěsné pořadače formátu A4

Půda a čela zásuvek opláštěné laminem.

- 1 4zásuvková kartotéková skříň kombinovaná
- 2 Šířka 41,6 × výška 134,5 × hloubka 64 cm



- 1 3zásuvková kartotéková skříň kombinovaná
- 2 Šířka 41,6 × výška 104 × hloubka 64 cm



- 1 2zásuvková kartotéková skříň kombinovaná
- 2 Šířka 41,6 × výška 73,5 × hloubka 64 cm



BÍLÁ

ŠEDÁ



AKÁT

ŠEDÁ



BUK

ŠEDÁ



OLŠE

ŠEDÁ



DUB

ŠEDÁ



TŘEŠEŇ

ŠEDÁ



OŘECH

ŠEDÁ

Šatní skříň

- 1 2dílná kovová šatní skříň
- 2 Šířka každého dílu je 30 cm
- 3 Výbava každého dílu – 1 police, pod níž je tyč se 2 posuvnými háčky
- 4 Větrací otvory ve dveřích
- 5 2 samolepící rámečky pro umístění štítků
- 6 2 samolepící zrcátka
- 7 2 samolepící háčky na ručník
- 8 Otočný uzávěr pro visací zámek
- 9 Šířka 60 × výška 180 × hloubka 50 cm
- 10 2 roky záruka
- 11 Barvy: korpus světle šedá RAL 7035, dveře modrá RAL 5015 nebo komplet světle šedá RAL 7035

- 1 2dílná kovová šatní skříň
- 2 Šířka každého dílu je 40 cm
- 3 Výbava každého dílu – 1 police, pod níž je tyč se 2 posuvnými háčky
- 4 Větrací otvory ve dveřích
- 5 2 samolepící rámečky pro umístění štítků
- 6 2 samolepící zrcátka
- 7 2 samolepící háčky na ručník
- 8 Otočný uzávěr pro visací zámek
- 9 Šířka 80 × výška 180 × hloubka 50 cm
- 10 2 roky záruka
- 11 Barva: korpus i dveře světle šedá RAL 7035



SS 30-2

SS 40-2



- Standardní výbava každé 2dveřové skříně:
2 samolepící rámečky pro umístění popisu,
2 samolepící zrcátka, 2 samolepící háčky na ručník



pevná konstrukce

Kancelářská skříň

- 1 Univerzální kovová skříň do kanceláří, skladů a dílen
- 2 Robustní konstrukce korpusu
- 3 Dveře s profilovanými výztuhami pro zvýšení bezpečnosti
- 4 Dveře disponují cylindrickým zámekem a třibodovým rozvorovým mechanismem
- 5 Na uzavíracím mechanismu skříně je informativní ukazatel o jejím otevření a uzavření
- 6 4 stavitelné police, každá je uchycená v pěti bodech korpusu skříně
- 7 Jedna police s možností umístění závěsných desek
- 8 Nosnost police cca 50 kg při rovnoměrném rozložení zatížení
- 9 Světle šedá barva RAL 7035
- 10 Šířka 91,4 × výška 195 × hloubka 46,3 cm
- 11 2 roky záruka

KS 195




LS 150

Lavice

- 1 Univerzální lavice do šaten
- 2 Kvalitní smrkové dřevo bez suků
- 3 Pevná kovová kostra, barva světle šedá RAL 7035
- 4 Šířka 150 × výška 43 × hloubka 36 cm



NAVRHNĚTE SI
SVOU KANCELÁŘ SAMI,
ON-LINE A ZDARMA!!!
JAK NA TO?



NÁVRHÁŘ VÁM NABÍZÍ:

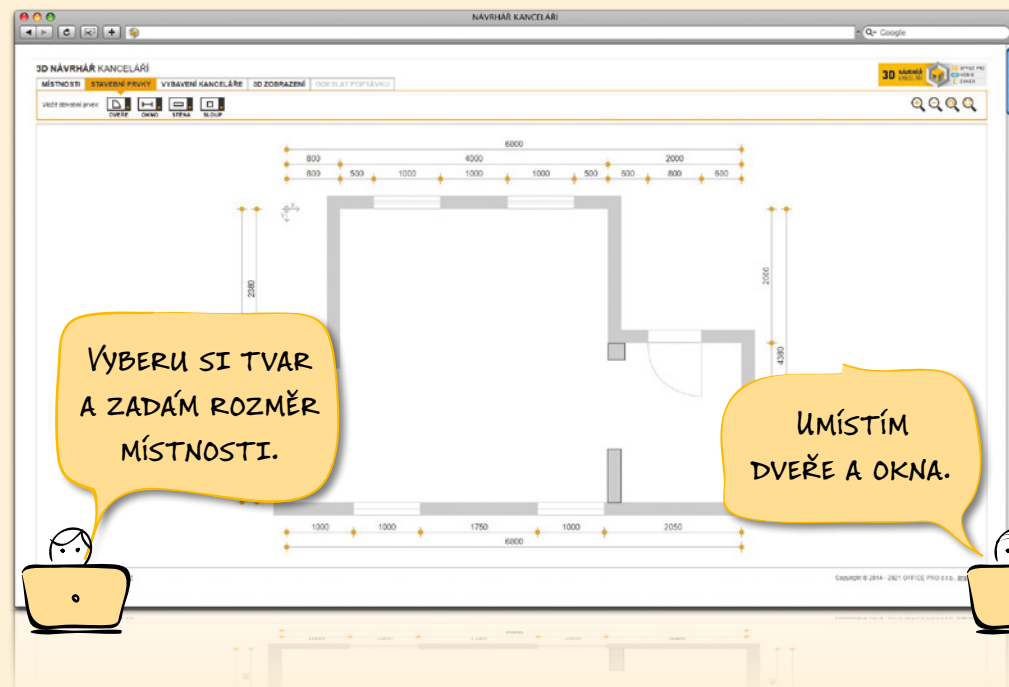
- výběr ze 1570 prvků a 8 barevných dekorů
- jednoduché intuitivní ovládání
- 2D i 3D prostředí
- průběžná kalkulace ceny
- uložení svého návrhu
- odeslání návrhu vybranému prodejci k doladění nabídky

**NÁVRHÁŘ
KANCELÁŘÍ**




OFFICE PRO
HOBIS
EXNER

1. STAVEBNÍ ČÁST – konstrukce místnosti



2. VYBAVENÍ – půdorys 2D



3. FINÁLNÍ POHLED – barvy a dekory / 3D

NÁVRHÁŘ KANCELÁŘÍ

3D NÁVRHÁŘ KANCELÁŘÍ

MÍSTNOSTI | STAVEBNÍ PRVKY | VYBAVENÍ KANCELÁŘE | 3D ZOBRAZENÍ | ODESLAT POPTÁVKU

SKRYTÍ STĚNY

Nastav pohled: [ikonky]

HROMADNÁ VÝMĚNA POVRCHŮ

NÁBYTEK V NÁVRHU

	CE 2005 P - Stůl ergo pravý 160*120 cm 160 x 75.5 x 120 (60 x 80) 6 632 Kč
	CE 2005 L - Stůl ergo levý 160*120 cm 160 x 75.5 x 120 (80 x 60) 6 632 Kč
	K 25 C N 80 - Kontejner 5 zásuvek napříč 80 cm 40 x 75.5 x 80 5 791 Kč
	K 25 C P - Kontejner 5 zásuvek podélně 60 cm 40 x 75.5 x 60 5 576 Kč
	K 25 C P - Kontejner 5 zásuvek podélně 60 cm 40 x 75.5 x 60 5 576 Kč
	CP 160 - Stůl zakončovací oblouk 160 cm 160 x 75.5 x 60 2 176 Kč
	SZ 5 80 00 - Skříň policová dřevěná 192*80 cm 80 x 192 x 40 6 228 Kč
	S 5 80 10 - Skříň policová dřevěná 192*80 cm 80 x 192 x 40 6 567 Kč
	S 3 40 - Skříň policová otevřená 115,2*40 cm 40 x 115.2 x 40 2 223 Kč
	S 2 40 - Skříň policová otevřená 76,8*40 cm 40 x 76.8 x 40 1 728 Kč
	THEMIS SP - Kancelářská židle s podhlavníkem, TD-14, Červená 67/53 x 114-123 x 51 4 151 Kč
	THEMIS SP - Kancelářská židle s podhlavníkem, TD-14, Červená 67/53 x 114-123 x 51 4 151 Kč
	THEMIS SP - Kancelářská židle s podhlavníkem, TD-14, Červená 67/53 x 114-123 x 51 4 151 Kč
	THEMIS SP - Kancelářská židle s podhlavníkem, TD-14, Červená 67/53 x 114-123 x 51 4 151 Kč
Cena celkem bez DPH: 91 315 Kč	

Odeslat poptávku Uložit

Copyright © 2014 - 2021 OFFICE PRO s.r.o., Impressum

PROHLÉDNU SI TO VE 3D
A KDYŽ SE MI NEBUDE
LÍBIT BARVA, TAK JI ZMĚNÍM.

POŠLU TO VYBRANÉMU PRODEJCI
NA DOPRACOVÁNÍ. TŘEBA JSEM UDĚLAL
CHYBU NEBO BUDE MÍT LEPŠÍ NÁPAD.
TAK MI TO PŘEDĚLÁ A POŠLE NABÍDKU.

NÁBYTEK MAJÍ SKLADEM,
TAKŽE SE JEN DOMLUVÍME
NA TERMÍNU DODÁNÍ.

NOVOU KANCELÁŘ
TAK MŮŽU MÍT
PRAKTICKY IHNED.

www.navrharkancelari.cz

